

- BILANCIO AL 31/12/2016-

STATO PATRIMONIALE ATTIVO				Importi: Euro			
				Anno 2016	Anno 2015	VARIAZIONE 2016/2015	
						Importo	%
A) IMMOBILIZZAZIONI				30.184.344	30.156.300	28.044	0,09%
I	Immobilizzazioni Immateriali			5.119.733	5.290.462	170.729	-3,23%
	1)	Costi di impianto e di ampliamento		-	-	-	
	2)	Costi di ricerca e sviluppo		-	-	-	
	3)	Diritti di brevetto industriale e di utilizzo di opere dell'ingegno		117.462	125.956	8.494	
	4)	Immobilizzazioni in corso e acconti		-	-	-	
	5)	Altre Immobilizzazioni immateriali		5.002.271	5.164.507	162.236	-3,14%
II	Immobilizzazioni materiali			25.060.098	24.862.633	197.465	0,79%
	1)	Terreni		-	-	-	
		a)	Terreni disponibili	-	-	-	
		b)	Terreni indisponibili	-	-	-	
	2)	Fabbricati		14.631.443	15.241.901	610.458	-4,01%
		a)	Fabbricati non strumentali (disponibili)	-	-	-	
		b)	Fabbricati strumentali (indisponibili)	14.631.443	15.241.901	610.458	-4,01%
	3)	Impianti e macchinari		518.887	651.285	132.398	-20,33%
	4)	Attrezzature sanitarie e scientifiche		4.302.663	5.453.121	1.150.458	-21,10%
	5)	Mobili e arredi		1.230.885	997.617	233.268	
	6)	Automezzi		-	7.500	7.500	
	7)	Oggetti d'arte		-	-	-	
	8)	Altre immobilizzazioni materiali		103.661	131.460	27.799	-21,15%
	9)	Immobilizzazioni materiali in corso e acconti		4.272.558	2.379.748	1.892.810	79,54%
				Entro 12 mesi	Oltre 12 mesi		
III	Immobilizzazioni finanziarie (con separata indicazione, per ciascuna voce dei crediti, degli			4.512	3.204	1.308	40,82%
	1)	Crediti finanziari		-	-	-	
		a)	Crediti finanziari v/ Stato	-	-	-	
		b)	Crediti finanziari v/ Regione	-	-	-	
		c)	Crediti finanziari v/ partecipate	-	-	-	
		d)	Crediti finanziari v/ altri	-	-	-	
	2)	Titoli		4.512	3.204	1.308	40,82%
		a)	Partecipazioni	0	-	-	
		b)	Altri titoli	4.512	3.204	1.308	40,82%
Totale A)				30.184.344	30.156.300	28.044	0,09%
B) ATTIVO CIRCOLANTE							
I	Rimanenze			7.997.578	8.041.915	44.338	-0,55%
	1)	Rimanenze beni sanitari		7.984.708	7.976.586	8.122	0,10%
	2)	Rimanenze beni non sanitari		12.870	65.329	52.459	-80,30%
	3)	Acconti per acquisti beni sanitari		-	-	-	
	4)	Acconti per acquisti beni non sanitari		-	-	-	
II	Crediti (con separata indicazione, per ciascuna voce dei crediti, degli importi esigibili entro l'esercizio successivo			54.843.959	64.309.912	9.465.952	-14,72%
	1)	Crediti v/ Stato		437.729	299	437.430	146297,68%
		a)	Crediti v/ Stato - parte corrente	-	-	-	
		1)	Crediti v/ Stato per spesa corrente e acconti	-	-	-	
		2)	Crediti v/ Stato - altro	-	-	-	
		b)	Crediti v/ Stato - investimenti	-	-	-	
		c)	Crediti v/ Stato - per ricerca	-	-	-	
		1)	Crediti v/ Ministero della Salute per ricerca corrente	-	-	-	
		2)	Crediti v/ Ministero della Salute per ricerca finalizzata	-	-	-	
		3)	Crediti v/ Stato per ricerca - altre Amministrazioni centrali	-	-	-	
		4)	Crediti v/ Stato - investimenti per	-	-	-	
		d)	Crediti v/ prefetture	437.729	299	437.430	

STATO PATRIMONIALE ATTIVO					Importi: Euro				
					Anno 2016	Anno 2015	VARIAZIONE 2016/2015		
							Importo	%	
2) Crediti v/ Regione o Provincia Autonoma					43.764.481	52.913.608	-	9.149.127	-17,29%
a) Crediti v/ Regione o Provincia Autonoma - parte corrente					6.999.293	6.377.480	-	621.813	
1) Crediti v/ Regione o Provincia Autonoma per spesa corrente					6.935.064	6.187.582	-	747.482	
a) Crediti v/ Regione o Provincia Autonoma per finanziamento sanitario ordinario corrente					6.932.757	6.186.162	-	746.594	
b) Crediti v/ Regione o Provincia Autonoma per finanziamento sanitario aggiuntivo corrente LEA					-	-	-	-	
c) Crediti v/ Regione o Provincia Autonoma per finanziamento sanitario aggiuntivo corrente extra LEA					-	-	-	-	
d) Crediti v/ Regione o Provincia Autonoma per spesa corrente - altro					2.307	1.420	-	887	
2) Crediti v/ Regione o Provincia Autonoma per ricerca					64.229	189.898	-	125.668	
b) Crediti v/ Regione o Provincia Autonoma - patrimonio netto					36.765.188	46.536.128	-	9.770.941	-21,00%
1) Crediti v/ Regione o Provincia Autonoma per finanziamento pe					36.765.188	46.161.517	-	9.396.329	-20,36%
2) Crediti v/ Regione o Provincia Autonoma per incremento fondo					-	-	-	-	
3) Crediti v/ Regione o Provincia Autonoma per ripiano perdite					-	374.611	-	374.611	
4) Crediti v/ Regione o Provincia Autonoma per ricostituzione riso					0	-	-	-	
3) Crediti v/ Comuni					0	-	-	-	
4) Crediti v/ aziende sanitarie pubbliche e acconto quota FSR da distribuire					8.828.729	9.585.350	-	756.620	-7,89%
a) Crediti v/ aziende sanitarie pubbliche della Regione					8.792.593	9.574.713	-	782.120	-8,17%
b) Crediti v/ aziende sanitarie pubbliche fuori Regione					36.136	10.636	-	25.500	
5) Crediti v/ società partecipate e/ o enti dipendenti della Regione					8.006		-	8.006	
6) Crediti v/ Erario					109.483	14.115	-	95.368	675,65%
7) Crediti v/ altri					1.695.532	1.796.540	-	101.008	-5,62%
III Attività finanziarie che non costituiscono immobilizzazioni					-	-	-	-	
1) Partecipazioni che non costituiscono					-	-	-	-	
2) Altri titoli che non costituiscono					-	-	-	-	
IV Disponibilità liquide					28.506.502	22.253.290	-	6.253.212	28,10%
1) Cassa					62.931	29.876	-	33.055	110,64%
2) Istituto Tesoriere					28.411.408	22.201.541	-	6.209.867	27,97%
3) Tesoreria Unica					-	-	-	-	
4) Conto corrente postale					32.164	21.874	-	10.290	47,04%
Totale B)					91.348.040	94.605.118	-	3.257.078	-3,44%
C) RATEI E RISCONTI ATTIVI					102.317	956.117	-	853.800	-89,30%
I Ratei attivi					-	-	-	-	
II Risconti attivi					102.317	956.117	-	853.800	-89,30%
Totale C)					102.317	956.117	-	853.800	-89,30%
TOTALE ATTIVO (A+B+ C)					121.634.701	125.717.534	-	4.082.834	-3,25%
D) CONTI D'ORDINE					141.488.298	141.488.298	-	-	0,00%
1) Canoni di leasing ancora da pagare					0	-	-	-	
2) Depositi cauzionali					0	-	-	-	
3) Beni in comodato					141.488.298	141.488.298	-	-	0,00%
4) Altri conti d'ordine					0	-	-	-	
Totale D)					141.488.298	141.488.298	-	-	0,00%

STATO PATRIMONIALE PASSIVO E PATRIMONIO NETTO					Importi: Euro	
			Anno 2016	Anno 2015	VARIAZIONE 2016/2015	
					Importo	%
A) PATRIMONIO NETTO						
I	Fondo di dotazione		25.853.726	25.853.726	-	0,00%
II	Finanziamenti per investimenti		62.529.629	63.964.677	- 1.435.047	
1)	Finanziamenti per beni di prima dotazione		0		-	
2)	Finanziamenti da Stato per investimenti		0	0	-	
a)	Finanziamenti da Stato ex art. 20 Legge 67/88		0		-	
b)	Finanziamenti da Stato per ricerca		0		-	
c)	Finanziamenti da Stato - altro		0		-	
3)	Finanziamenti da Regione per investimenti		15.788.407	17.803.464	- 2.015.057	
4)	Finanziamenti da altri soggetti pubblici per investimenti		45.000.000	45.000.000	-	
5)	Finanziamenti per investimenti da rettifica contributi in conto esercizio		1.741.222	1.161.213	580.010	
III	Riserve da donazioni e lasciti vincolati ad investimenti		0		-	
IV	Altre riserve		38.547	38.547	0	0,00%
V	Contributi per ripiano perdite		0	9.989.316	- 9.989.316	
VI	Utili (perdite) portati a nuovo		-14.115.939	-28.303.855	14.187.916	-50,13%
VII	Utile (perdita) dell'esercizio		-10.506.223	-8.959.338	- 1.546.885	17,27%
Totale A)			63.799.740	62.583.073	1.216.667	1,94%
B) FONDI PER RISCHI E ONERI						
1)	Fondi per imposte, anche differite		6.181.810	6.683.217	- 501.406	-7,50%
2)	Fondi per rischi		1.797.770	2.333.025	- 535.255	-22,94%
3)	Fondi da distribuire		0	0	-	
4)	Quota inutilizzata contributi di parte corrente vincolati		3.230.949	3.629.843	- 398.894	
5)	Altri fondi oneri		1.153.091	720.348	432.742	60,07%
Totale B)			6.181.810	6.683.217	- 501.406	-7,50%
C) TRATTAMENTO DI FINE RAPPORTO						
1)	Premi operosità				-	
2)	TFR personale dipendente				-	
Totale C)			-	-	-	
D) DEBITI (con separata indicazione, per ciascuna voce, degli importi esigibili oltre l'esercizio successivo)			Entro 12 mesi	Oltre 12 mesi		
1)	Mutui passivi		0		-	
2)	Debiti v/ Stato		2.961.818	991.674	1.970.144	198,67%
3)	Debiti v/ Regione o Provincia autonoma		61.168	5.139.370	- 5.078.202	-98,81%
4)	Debiti v/ Comuni		346.300	93	346.207	373027,59%
5)	Debiti v/ aziende sanitarie pubbliche		2.700.614	2.887.341	- 186.728	-6,47%
a)	Debiti v/ aziende sanitarie pubbliche della Regione		-		-	
b)	Debiti v/ aziende sanitarie pubbliche della Regione		-		-	
c)	Debiti v/ aziende sanitarie pubbliche della Regione per finanziamento sanitario		-		-	
d)	Debiti v/ aziende sanitarie pubbliche della Regione per altre prestazioni		2.640.287	2.806.380	- 166.092	-5,92%
e)	Debiti v/ aziende sanitarie pubbliche della Regione per versamenti a patrimonio netto		-		-	
f)	Debiti v/ aziende sanitarie pubbliche fuori Regione		60.326	80.962	- 20.636	
6)	Debiti v/ società partecipate e/o enti dipendenti della Regione		-		-	
7)	Debiti v/ fornitori		28.342.597	27.292.175	1.050.422	3,85%
8)	Debiti v/ Istituto Tesoriere		-	-	-	
9)	Debiti tributari		3.077.633	3.374.071	- 296.438	-8,79%
10)	Debiti v/ altri finanziatori		-	-	-	
11)	Debiti v/ istituti previdenziali, assistenziali e sicurezza sociale		2.883.812	3.113.767	- 229.955	-7,39%
12)	Debiti v/ altri		10.665.200	12.979.153	- 2.313.953	-17,83%
Totale D)			51.039.142	55.777.644	- 4.738.503	-8,50%

E) RATEI E RISCONTI PASSIVI						-	
1) Ratei passivi				-	-	-	
2) Risconti passivi			614.009	673.601	-	59.591	-8,85%
Totale E)			614.009	673.601	-	59.591	-8,85%
TOTALE PASSIVO E PATRIMONIO NETTO (A+B+ C+D+E)			121.634.701	125.717.535	-	4.082.834	-3,25%
F) CONTI D'ORDINE			141.488.298	141.488.298		-	0,00%
1) Canoni di leasing ancora da pagare						-	
2) Depositi cauzionali						-	
3) Beni in comodato			141.488.298	141.488.298		-	0,00%
4) Altri conti d'ordine						-	
Totale F)			141.488.298	141.488.298		-	-

- BILANCIO AL 31/12/2016-

CONTO ECONOMICO	ANNO 2016	ANNO 2015	VARIAZIONE 2016/2015		
			IMPORTO	%	
A) VALORE DELLA PRODUZIONE					
1) Contributi in c/ esercizio	35.872.626	138.780.085	- 102.907.459		-74,15%
a) Contributi in c/ esercizio - da Regione o Provincia Autonoma per quota F. S.	35.659.420	137.507.704	- 101.848.283		-74,07%
b) Contributi in c / esercizio - extra fondo -	191.817	1.213.170	- 1.021.353		
1) Contributi da Regione o Prov. Aut. (extra fondo) - vincolati	130.817	1.213.170	- 1.082.353		
2) Contributi da Regione o Prov. Aut. (extra fondo) - Risorse aggiuntive da	-	-	-		
3) Contributi da Regione o Prov. Aut. (extra fondo) - Risorse aggiuntive da	-	-	-		
4) Contributi da Regione o Prov. Aut. (extra fondo) - altro -	61.000	-	61.000		
5) Contributi da aziende sanitarie pubbliche (extra fondo) -	-	-	-		
6) Contributi da altri soggetti pubblici -	-	-	-		
c) Contributi in c / esercizio - per ricerca -	21.389	59.211	- 37.822		
1) da Ministero della Salute per ricerca corrente -	-	-	-		
2) da Ministero della Salute per ricerca finalizzata -	-	-	-		
3) da Regione e altri soggetti pubblici -	-	-	-		
4) da privati -	21.389	59.211	- 37.822		
d) Contributi in c / esercizio - da privati -	-	-	-		
2) Rettifica contributi c/ esercizio per destinazione ad investimenti -	- 934.669	- 1.369.657	434.988		
3) Utilizzo fondi per quote inutilizzate contributi vincolati di esercizi precedenti -	536.950	-	536.950		
4) Ricavi per prestazioni sanitarie e sociosanitarie a rilevanza sanitaria	112.741.731	4.076.782	108.664.949		
a) Ricavi per prestazioni sanitarie e sociosanitarie - ad aziende sanitarie pubbl	109.777.591	914.492	108.863.100		
b) Ricavi per prestazioni sanitarie e sociosanitarie - intramoenia -	2.256.240	2.645.011	- 388.771		
c) Ricavi per prestazioni sanitarie e sociosanitarie - altro -	707.899	517.279	190.620		
5) Concorsi, recuperi e rimborsi -	1.151.392	4.720.882	- 3.569.490		
6) Compartecipazione alla spesa per prestazioni sanitarie (Ticket) -	2.378.112	2.676.405	- 298.293		
7) Quota contributi in c/ capitale imputata nell'esercizio -	2.369.716	1.879.372	490.345		
8) Incrementi delle immobilizzazioni per lavori interni -	-	-	-		
9) Altri ricavi e proventi -	538.342	293.950	244.392		83,14%
TOTALE A)	154.654.200	151.057.817	3.596.383		2,38%
B) COSTI DELLA PRODUZIONE					
1) Acquisti di beni - - -	52.385.022	52.454.613	- 69.591		-0,13%
a) Acquisti di beni sanitari - - -	51.751.882	51.698.011	53.870		0,10%
b) Acquisti di beni non sanitari - - -	633.140	756.601	- 123.461		-16,32%
2) Acquisti di servizi sanitari - - -	14.071.483	14.319.943	- 248.460		-1,74%
a) Acquisti di servizi sanitari - Medicina di base - -	-	-	-		
b) Acquisti di servizi sanitari - Farmaceutica - -	-	-	-		
c) Acquisti di servizi sanitari per assistenza specialistica ambulatoriale - -	5.339	-	5.339		
d) Acquisti di servizi sanitari per assistenza riabilitativa - -	-	-	-		
e) Acquisti di servizi sanitari per assistenza integrativa - -	-	-	-		
f) Acquisti di servizi sanitari per assistenza protesica - -	-	-	-		
g) Acquisti di servizi sanitari per assistenza ospedaliera - -	-	-	-		
h) Acquisti prestazioni di psichiatria residenziale e semiresidenziale - -	-	-	-		
i) Acquisti prestazioni di distribuzione farmaci File F - -	-	-	-		
j) Acquisti prestazioni termali in convenzione - -	-	-	-		
k) Acquisti prestazioni di trasporto sanitario - -	585.523	497.373	88.150		
l) Acquisti prestazioni socio-sanitarie a rilevanza sanitaria - -	109.472	14.947	94.525		
m) Compartecipazione al personale per atti.Libero-prof. (intramoenia) - -	2.513.368	2.885.508	- 372.141		
n) Rimborsi Assegni e contributi sanitari - -	-	-	-		
o) Consulenze, collaborazioni, interinale, altre prestazioni di lavoro sanitarie e	10.681.864	10.694.923	- 13.059		
p) Altri servizi sanitari e sociosanitari a rilevanza sanitaria - -	175.918	227.192	- 51.274		
q) Costi per differenziale Tariffe TUC - -	-	-	-		
3) Acquisti di servizi non sanitari --	12.854.000	12.569.101	284.899		
a) Servizi non sanitari	11.038.018	10.908.583	129.435		
b) Consulenze, collaborazioni, interinale, altre prestazioni di lavoro non sanitar	1.507.028	1.436.765	70.264		
c) Formazione - -	308.954	223.753	85.200		
4) Manutenzione e riparazione - -	3.924.137	3.434.527	489.610		
5) Godimento di beni di terzi - -	2.351.952	1.913.784	438.168		22,90%

CONTO ECONOMICO	ANNO 2016	ANNO 2015	VARIAZIONE 2016/2015			
			IMPORTO	%		
6) Costi del personale - - -	67.605.882	68.284.437	-	678.555	-	0
a) Personale dirigente medico - -	28.804.941	29.336.745	-	531.804		
b) Personale dirigente ruolo sanitario non medico - -	2.013.761	1.942.298		71.463		
c) Personale comparto ruolo sanitario - -	25.145.157	25.338.279	-	193.122		
d) Personale dirigente altri ruoli - -	502.335	484.891		17.444		
e) Personale comparto altri ruoli - -	11.139.687	11.182.224	-	42.537		
7) Oneri diversi di gestione - -	1.094.772	1.106.700	-	11.928		-1,08%
8) Ammortamenti - - - -	3.506.441	3.364.620		141.821		4,22%
a) Ammortamenti immobilizzazioni immateriali - -	211.757	210.904		852		0,40%
b) Ammortamenti dei Fabbricati - -	610.458	610.458		-		0,00%
c) Ammortamenti delle altre immobilizzazioni materiali - -	2.684.226	2.543.257		140.969		5,54%
9) Svalutazione delle immobilizzazioni e dei crediti - -	1.603.394			1.603.394		
10) Variazione delle rimanenze - - - -	44.338	-	1.279.871	1.324.208		-103,46%
a) Variazione delle rimanenze sanitarie - -	-	8.122	-	1.242.958	1.234.837	-99,35%
b) Variazione delle rimanenze non sanitarie - -	52.459	-	36.912	89.371		-242,12%
11) Accantonamenti	1.015.172	400.000		615.172		153,79%
a) Accantonamenti per rischi - -	458.090	400.000		58.090		14,52%
b) Accantonamenti per premio operosità - -	-			-		
c) Accantonamenti per quote inutilizzate di contributi vincolati - -	261.816			261.816		
d) Altri accantonamenti	295.266			295.266		
TOTALE B)	160.456.591	156.567.853		3.888.739		2,48%
DIFF. TRA VALORE E COSTI DELLA PRODUZIONE (A-B)	- 5.802.392	- 5.510.035	-	292.356		5,31%

CONTO ECONOMICO	ANNO 2016	ANNO 2015	VARIAZIONE 2016/2015	
			IMPORTO	%
C) PROVENTI E ONERI FINANZIARI			-	
1) Interessi attivi ed altri proventi finanziari - -	36	47	- 11	-22,76%
2) Interessi passivi ed altri oneri finanziari	221.086		221.086	
TOTALE C)	- 221.050	47	- 221.097	-472429,15%
D) RETTIFICHE DI VALORE DI ATTIVITA' FINANZIARIE			-	
1) Rivalutazioni - -	-		-	
2) Svalutazioni	-		-	
TOTALE D)	-	-	-	-
E) PROVENTI E ONERI STRAORDINARI			-	
1) Proventi straordinari - - - -	839.247	2.090.610	- 1.251.363	-59,86%
a) Plusvalenze - -	-		-	
b) Altri proventi straordinari - -	839.247	2.090.610	- 1.251.363	-59,86%
2) Oneri straordinari	581.964	773.769	- 191.805	-24,79%
a) Minusvalenze - -	-		-	
b) Altri oneri straordinari -	581.964	773.769	- 191.805	-24,79%
TOTALE E)	257.283	1.316.841	- 1.059.558	-80,46%
RISULTATO PRIMA DELLE IMPOSTE (A+B+C+D+E)	- 5.766.158	- 4.193.148	- 1.573.011	37,51%
Y) IMPOSTE SUL REDDITO DELL'ESERCIZIO			-	
1) IRAP - - - -	4.727.868	4.753.993	- 26.125	-0,55%
a) IRAP relativa a personale dipendente - -	4.495.356	4.498.915	- 3.559	-0,08%
b) IRAP relativa a collaboratori e personale assimilato a lavoro dipendente - -	138.145	134.122	4.023	3,00%
c) IRAP relativa ad attività di libera professione (intramoenia) - -	94.366	120.955	- 26.589	
d) IRAP relativa ad attività commerciali - -	-		-	
2) IRES - -	12.197	12.197	-	0,00%
3) Accantonamento a fondo imposte (accertamenti, condoni, ecc.)	-		-	
TOTALE Y)	4.740.065	4.766.190	- 26.125	-0,55%
UTILE (PERDITA) DELL'ESERCIZIO	- 10.506.223,22	- 8.959.338	- 1.546.885	17,27%



**AZIENDA
OSPEDALIERO
UNIVERSITARIA
DI CAGLIARI**

Nota Integrativa al Bilancio di Esercizio chiuso al 31/12/ 2016

dal 01/01/2016 al 31/12/2016



**AZIENDA
OSPEDALIERO
UNIVERSITARIA
DI CAGLIARI**

1. Criteri di carattere generale sulla redazione del bilancio

Il Bilancio dell'esercizio chiuso il 31/12/2016, di cui la presente Nota Integrativa costituisce parte integrante, è composto dallo Stato Patrimoniale, dal Conto Economico, dal Rendiconto finanziario ed è corredato dalla Relazione sulla gestione. Esso è stato redatto secondo le disposizioni contenute nel D.Lgs. 23 giugno 2011 n. 118 Titolo II, concernente: "Disposizioni in materia di armonizzazione dei sistemi contabili e degli schemi di bilancio delle Regioni, degli enti locali e dei loro organismi, a norma degli articoli 1 e 2 della legge 5 maggio 2009, n. 42", e recante: "Principi contabili generali ed applicati per il settore sanitario". Il presente bilancio di esercizio è stato inoltre redatto secondo le disposizioni del Codice Civile e dei Principi contabili Nazionali (OIC), richiamati anch'essi dal suddetto D.Lgs 23 giugno 2011 n.118. Sono state altresì applicate le disposizioni contenute nei decreti assessoriali n. 1 del 09/01/2014, n. 4 del 14/01/2015, n. 1 del 12.01.2016 e n. 45 del 28.12.2016, con i quali l'Assessore dell'Igiene e Sanità e Assistenza Sociale, in base al decreto 118/2011, ha impartito, rispettivamente, le direttive relative all'area delle rimanenze, all'area delle immobilizzazioni e del patrimonio netto, a quella dei crediti e dei ricavi e a quella dell'area dei debiti e dei costi.

Il Bilancio si compone pertanto dei seguenti documenti:

- 1) Stato patrimoniale
- 2) Conto economico
- 3) Rendiconto finanziario
- 4) Nota integrativa;

è redatto con chiarezza, nel rispetto degli schemi previsti, e con l'obiettivo di rappresentare in modo veritiero e corretto la situazione patrimoniale e finanziaria dell'azienda, nonché il risultato economico dell'esercizio; esso non contiene raggruppamenti di voci e compensazioni di partite; non presenta deroghe al fine della rappresentazione veritiera e corretta ai sensi dell'art. 2423, c.1, codice civile, e fornisce un quadro fedele della realtà aziendale; corrisponde alle risultanze delle scritture contabili regolarmente tenute, e soddisfa la necessità di informazioni complementari.

Nello Stato Patrimoniale e nel Conto economico figurano le operazioni di gestione dell'Azienda Ospedaliero Universitaria di Cagliari poste in essere durante l'esercizio 2016.

Lo stato patrimoniale, il conto economico, il rendiconto finanziario e la nota integrativa sono stati predisposti in unità di euro. L'arrotondamento è stato eseguito all'unità inferiore per decimali inferiori a 0,50 Euro, e all'unità superiore per decimali pari o superiori a 0,50 Euro.



**AZIENDA
OSPEDALIERO
UNIVERSITARIA
DI CAGLIARI**

Eventuali deroghe all'applicazione di disposizioni di legge:

GEN01- NO Non si sono verificati casi eccezionali che impongano di derogare alle disposizioni di legge.

Eventuali deroghe al principio di continuità di applicazione dei criteri di valutazione:

GEN02- NO I criteri utilizzati nella formazione del bilancio non si discostano dai medesimi utilizzati per la formazione del bilancio del precedente esercizio, in particolare nelle valutazioni e nella continuità dei medesimi principi.

Pur non essendoci deroghe al principio di continuità e ai criteri di valutazione, è opportuno evidenziare che fino all'esercizio 2014 i Bilanci, ancorché conformi alla normativa stabilita dagli art.2423 ter,2424 e 2425 del codice civile, sono stati redatti secondo le disposizioni contenute nella L.R. 10/2006 e stabilite dalle Direttive regionali di programmazione e rendicontazione approvate con la DGR n. 50/19 del 11.12.2011.

L'applicazione delle disposizioni contenute nel D.lgs 118/2011 ha modificato in particolare i coefficienti di ammortamento di alcune categorie di immobilizzazioni, comportando quindi, a partire dal 2015, la necessità di un ricalcolo degli ammortamenti pregressi di tali categorie di beni materiali al fine di adeguarne i relativi fondi di ammortamento e nel contempo, l'adeguamento delle riserve destinate agli investimenti relativamente alle corrispondenti quote di sterilizzazione.

Eventuali casi di non comparabilità delle voci rispetto all'esercizio precedente:

GEN03- NO Tutte le voci relative allo stato patrimoniale, al conto economico dell'esercizio 2015 sono comparabili con quelle del presente esercizio.

Altre informazioni di carattere generale, relative alla conversione dei valori

GEN04-NO Nel corso dell'esercizio non sono state effettuate conversioni di voci di bilancio

2. Criteri di valutazione adottati per la redazione del bilancio d'esercizio

Il bilancio di esercizio è lo strumento di informazione patrimoniale, finanziaria ed economica dell'azienda sanitaria. Perché possa svolgere tale funzione, il bilancio è stato redatto con chiarezza, così da rappresentare in modo veritiero e corretto la situazione patrimoniale e finanziaria dell'azienda e il risultato economico dell'esercizio.

Le caratteristiche sopra menzionate sono state assicurate, laddove necessario, dall'inserimento



**AZIENDA
OSPEDALIERO
UNIVERSITARIA
DI CAGLIARI**

di informazioni complementari. Se vi è stata deroga alle disposizioni di legge, essa è stata motivata e ne sono stati esplicitati gli effetti sulla situazione patrimoniale, finanziaria ed economica dell'azienda nella presente nota integrativa.

La valutazione delle voci di bilancio è stata fatta ispirandosi ai principi di prudenza e competenza, tenendo conto della funzione economica dell'elemento attivo e passivo considerato e nella prospettiva della continuazione dell'attività.

L'applicazione del principio di prudenza ha comportato la valutazione individuale degli elementi componenti le singole poste o voci delle attività o passività, per evitare compensi tra perdite che dovevano essere riconosciute e utili da non riconoscere in quanto non realizzati.

In ottemperanza al principio di competenza, l'effetto delle operazioni e degli altri eventi è stato rilevato contabilmente e attribuito all'esercizio al quale tali operazioni ed eventi si riferiscono, e non a quello in cui si concretizzano i relativi movimenti di numerario (incassi e pagamenti).

I criteri di valutazione adottati sono sintetizzati nella tabella che segue:

Posta di bilancio	Criterio di valutazione
Immobilizzazioni immateriali	<p>Sono iscritte al costo di acquisto o di produzione, inclusi i costi accessori e l'IVA in quanto non detraibile. Sono esposte in bilancio al netto degli ammortamenti effettuati nel corso degli esercizi.</p> <p>Le aliquote di ammortamento sono quelle fissate dal D.Lgs. 118/2011 e s.m.i., nonché dai successivi decreti ministeriali di attuazione.</p> <p>Le immobilizzazioni immateriali, sono rappresentate in parte da licenze d'uso di programmi informatici e sono costituite dai beni esistenti al 31/12/2015, in parte afferenti il Presidio Ospedaliero San Giovanni di Dio e trasferiti dalla ASL N. 8, con delibera del Direttore generale del 29.03.2007 n. 341 e dagli acquisti effettuati nel corso degli esercizi precedenti e dell'esercizio 2016 iscritti al costo d'acquisto, comprensivo degli oneri di diretta imputazione e rettificati delle quote di ammortamento dell'esercizio che risultano evidenziate in bilancio alla voce A.I. dell'attivo dello Stato patrimoniale ed ammontano, al netto dei fondi, a Euro 117.462.</p> <p>Sin dal 2014, inoltre, è stato iscritto in tale voce e più precisamente alla voce "Altre immobilizzazioni immateriali" Migliorie su beni di terzi, l'ammontare dei lavori edili e per nuovi impianti eseguiti presso il Blocco Q del Presidio "Duilio Casula" di Monserrato, relativi a specifici finanziamenti, tra cui il "Programma straordinario di investimenti di edilizia sanitaria art. 20 legge n. 67/88", denominato "Nuova costruzione Blocco Q - Presidio di Monserrato" nonché il "Piano straordinario per gli investimenti tecnologici e strutturali del SSR _ anno 2009", di cui alla DGR 58/25 del 28/10/2008 e 71/9 del 16/12/2008.</p> <p>Poiché tali lavori sono stati eseguiti presso strutture la cui proprietà, come è noto, è in capo all'Università, i relativi costi sostenuti sono stati capitalizzati ad incremento della suddetta voce "Altre immobilizzazioni immateriali" per un valore complessivo di €. 5.407.860,34, come indicato con Nota prot. 2015/03957 del 14/07/2015 del Servizio Tecnico – Ingegneria Clinica logistico. Il valore netto contabile al 31/12/2016 è pari a €. 5.002.271</p> <p>Per quanto concerne le immobilizzazioni immateriali iscritte alla voce "Concessioni, licenze, marchi e diritti simili" il relativo ammortamento è stato effettuato con sistematicità e in ogni esercizio, in relazione alla residua possibilità di utilizzazione economica futura di ogni singolo bene o spesa. Il costo delle immobilizzazioni in oggetto,</p>



**AZIENDA
OSPEDALIERO
UNIVERSITARIA
DI CAGLIARI**

	<p>infatti, è stato ammortizzato sulla base di un “piano” che si ritiene assicuri una corretta ripartizione dello stesso nel periodo di vita economica utile del bene cui si riferisce, periodo in ogni caso non superiore a cinque anni. Il piano di ammortamento verrà eventualmente riadeguato solo qualora venisse accertata una vita economica utile residua diversa da quella originariamente stimata. Il piano di ammortamento applicato, “a quote costanti”, non si discosta da quello utilizzato per gli esercizi precedenti.</p> <p>Sul costo iscritto alla voce “ Altre immobilizzazioni immateriali” e corrispondente ai lavori sul blocco Q, il relativo coefficiente di ammortamento è stato calcolato determinando il minore tra la durata della concessione e/o diritto di utilizzo e la durata di vita utile del bene, optando per quest’ultimo criterio vista la natura del bene, rappresentata infatti da Fabbricati destinati all’attività istituzionale. Tale coefficiente è quello applicato ai “Fabbricati indisponibili” e quindi il 3%.</p>
<p>Immobilizzazioni materiali</p>	<p>Sono iscritte al costo di acquisto o di produzione, inclusi i costi accessori e l’IVA in quanto non detraibile. Sono esposte in bilancio al netto dei relativi fondi di ammortamento.</p> <p>Le aliquote di ammortamento sono quelle fissate dal D.Lgs. 118/2011 e s.m.i., nonché dai successivi decreti ministeriali di attuazione.</p> <p>Le immobilizzazioni materiali risultano iscritte al costo di acquisto o di produzione maggiorato dei relativi oneri accessori direttamente imputabili, per complessivi Euro 25.060.098 in particolare:</p> <ul style="list-style-type: none"> - i fabbricati di proprietà dell’Azienda, sono rappresentati dall’immobile del Presidio Ospedaliero San Giovanni di Dio il cui valore è determinato oltre che dal costo storico al 31/12/2006 così trasferito dall’Azienda Sanitaria di Cagliari N. 8, come risulta dalla delibera del Direttore generale n.341 del 29.03.2007, di ricognizione dei beni mobili e immobili, attrezzature e dal relativo fondo ammortamento alla data del 31/12/2007, il cui valore è aumentato dai lavori di risanamento e adeguamento dello stesso Presidio Ospedaliero San Giovanni di Dio nell’ex reparto di neurologia in cui sono stati trasferiti gli uffici ticket. <p>Tali lavori sono stati finanziati con contributi in c/capitale assegnati ai sensi dell’ ex Art.20 L. 67/88 con DGR 15/8 anno 2008.</p> <p>Il valore così ottenuto è stato rettificato delle quote di ammortamento di competenza calcolate in via sistematica.</p> <p>A tale proposito è utile sottolineare che per le quote di ammortamento, calcolate sulla porzione di fabbricato incrementata per effetto dei lavori di ristrutturazione, si è provveduto ad applicare il metodo della sterilizzazione che consente di abbattere indirettamente il costo per ammortamento attraverso l’imputazione alla voce ricavi e proventi vari di una quota di pari importo per contributi in c/capitale.</p> <p>Nel valore di iscrizione in bilancio si è, inoltre, tenuto conto degli oneri accessori e dei costi sostenuti per assicurare l’entrata in funzione del bene;</p>



**AZIENDA
OSPEDALIERO
UNIVERSITARIA
DI CAGLIARI**

	<p>le restanti immobilizzazioni materiali, sono costituite oltre che dai beni esistenti al 31/12/2015, in parte rappresentati dai beni acquisiti dalla Azienda USL n. 8 così come risulta dalla già citata deliberazione n. 341 del 29.03.2007, dai beni acquistati durante l'esercizio e precedenti valutati al costo d'acquisto comprensivo degli oneri di diretta imputazione; tra i costi di diretta imputazione si comprende anche l'imposta sul valore aggiunto, poiché per le aziende sanitarie gli acquisti avvengono in regime di indetraibilità dell'Iva.</p> <p>Le spese di manutenzione e riparazione delle immobilizzazioni tecniche hanno influenzato integralmente il c/economico dell'esercizio in esame e non hanno concorso alla determinazione dei costi capitalizzati, salvo quelle che, avendo valore incrementativo, hanno aumentato il valore dei cespiti ai quali si riferiscono secondo i principi sopra indicati.</p> <p>Le immobilizzazioni materiali acquisite in tutto o in parte a titolo gratuito, tramite donazioni, in denaro o in natura, sono state iscritte nell'attivo patrimoniale al momento in cui il titolo di proprietà si è trasferito all'azienda, in base al presumibile valore di mercato al netto degli oneri e dei costi sostenuti per la loro entrata in funzione; il trattamento contabile è stato equiparato al conferimento di un contributo in conto impianti sterilizzando la quota di ammortamento nel conto economico e rinviando mediante la tecnica dei risconti passivi l'ammontare delle quote di sterilizzazione degli ammortamenti futuri.</p> <ul style="list-style-type: none"> - il loro valore non comprende rivalutazioni per conguaglio monetario o per particolari ragioni economiche; non sono state riscontrate particolari situazioni in cui i valori dei beni alla chiusura dell'esercizio siano risultati durevolmente inferiori a quelli determinati secondo i criteri riportati in precedenza; - non si sono verificate produzioni interne di immobilizzazioni materiali.
Titoli	<p>L'Azienda, ha sottoscritto, sin dal 2011, una modesta quota di adesione al Consorzio Sinergia Nuoro, che ha raggiunto nel 2016 €.4.512,00, sottoscritta al fine di garantire la fornitura di energia elettrica presso i presidi Ospedalieri San Giovanni di Dio e Monserrato a condizioni particolarmente vantaggiose. Tali titoli, avendo rilevanza strategica nel raggiungimento dei fini istituzionali, sono state iscritte tra le immobilizzazioni finanziarie.</p>
Partecipazioni	L'azienda non detiene partecipazioni.
Rimanenze	Le rimanenze finali di magazzino sono state iscritte al costo medio ponderato. Il costo



**AZIENDA
OSPEDALIERO
UNIVERSITARIA
DI CAGLIARI**

	<p>unitario dei beni, considerato per la valutazione delle rimanenze finali, non è, comunque, superiore al prezzo di mercato. Non sono state valorizzate rimanenze di degenze ed altre prestazioni "in corso".</p> <p>Non si è ritenuto di dover procedere alla svalutazione di poste del magazzino dato l'alto indice di rotazione del magazzino farmaci nei magazzini centrali e la bassissima percentuale di scaduti che non giustifica una svalutazione dei beni in giacenza.</p> <p>Rimanenze del magazzino farmaceutico e di reparto</p> <p>Come indicato in premessa i criteri di valutazione sono conformi a quelli adottati nel precedente esercizio, sia con riferimento alla valutazione dei beni presenti nei magazzini farmaceutici dei due presidi di Monserrato e SGD che con riferimento alla valutazione delle giacenze di reparto per le quali, sin dall'anno 2011, si è passati da una valutazione tecnico-quali-quantitativa delle richieste formulate dai vari centri di costo e da un controllo fondato sulla verifica della costanza dell'andamento delle richieste di approvvigionamento periodico, ad una puntuale valorizzazione delle variazioni delle giacenze di periodo confortata da periodici sopralluoghi nei reparti, affidati ai farmacisti. Tale valorizzazione è stata resa possibile anche grazie all'attivazione sin dal 2012, degli armadi informatizzati di reparto, nel Presidio di Monserrato e presso il Presidio SGD, attraverso l'applicazione della procedura AREAS. Alla data di redazione del presente bilancio la suddetta procedura è stata completata in tutti i reparti.</p>
Crediti	<p>Sono esposti al presumibile valore di realizzo. L'adeguamento del valore nominale dei crediti al valore presunto di realizzo è ottenuto mediante apposito fondo al fine di tener conto dei rischi di inesigibilità.</p> <p>Il totale dei crediti è evidenziato alla voce B.II. della sezione "attivo" dello stato patrimoniale per Euro 54.843.959, esso è rappresentato dalla differenza tra l'ammontare di €. 56.447.353 e l'ulteriore svalutazione dei crediti, maturati nei confronti delle altre ASL, in particolare nei confronti della ASL 8 per prestazioni erogate in anni precedenti e mai contabilizzate tra i costi e relativi debiti, da quest'ultima. Tale svalutazione pari a €.1.603.394, corrisponde al residuo 15% della svalutazione eseguita prudenzialmente nel 2014 in attesa di precisa disposizione RAS che ha in via definitiva stabilito di stralciare tutti i crediti/debiti reciproci che non trovassero corrispondenza nei bilanci di ciascuna Azienda Sanitaria.</p> <p>I crediti sono stati rilevati dalle scritture contabili o dagli atti che hanno prodotto rapporti giuridici e sono iscritti, pertanto, secondo il presumibile valore di realizzo che coincide con il valore nominale. Gli importi esposti in Bilancio comprendono i valori delle fatture da emettere.</p>



**AZIENDA
OSPEDALIERO
UNIVERSITARIA
DI CAGLIARI**

Disponibilità liquide	Sono iscritte in bilancio al loro valore nominale. Sono pari a €. 28.506.502 si riferiscono ai valori disponibili presso l'Istituto Cassiere, i c/c postali, le Casse economali e le Casse prestazioni (casse ticket). Con riferimento alle disponibilità presso l'Istituto Cassiere, si precisa che alla data del 31.12.2016 non sussistevano ordinativi di incasso e di pagamento da emettere per somme effettivamente versate o prelevate dal conto alla stessa data. I valori monetari ed assimilati sono stati verificati in base al riscontro fisico.
Ratei e risconti	Sono determinati in proporzione al periodo temporale di competenza del costo o del ricavo comune a due o più esercizi.
Patrimonio netto	Le poste di Patrimonio Netto sono iscritte in conformità con le disposizioni previste dal Dlgs. 118/2011 e s.m.i, nonché dai successivi provvedimenti ministeriali attuativi e sulla base delle indicazioni della Regione Sardegna.
Fondi per rischi e oneri	I fondi per quote inutilizzate di contributi sono costituiti da accantonamenti determinati con le modalità previste dall'art. 29 comma 1, lett. e) del D.Lgs. 118/2011 e s.m.i., nonché dai successivi decreti ministeriali di attuazione. I fondi per rischi e oneri sono costituiti da accantonamenti effettuati allo scopo di coprire perdite o debiti di natura determinata e di esistenza certa o probabile, che alla data di chiusura dell'esercizio sono però indeterminati nell'ammontare e/o nella data di sopravvenienza, secondo quanto previsto dall'art. 29, comma 1, lett. g) del D.Lgs. 118/2011 e s.m.i., nonché dai successivi decreti ministeriali di attuazione. In essi sono ricompresi i fondi per rinnovi contrattuali del personale dipendente pari a €. 262.915 e del personale universitario pari a €. 32.351, nonché il fondo oneri per attività libero professionale, corrispondente al fondo di perequazione e liste d'attesa pari a €. 857.824.
TFR	L'Azienda non ha costituito Fondi per TFR.
Debiti	Sono stati rilevati dalle scritture contabili o dagli atti che hanno prodotto rapporti giuridici e sono iscritti secondo il presumibile valore di estinzione che coincide con il valore nominale. Gli importi esposti in Bilancio comprendono i valori delle fatture da ricevere e delle note di credito da ricevere di competenza dell'esercizio.
Ricavi/Costi	Sono rilevati nel rispetto dei principi della prudenza e della competenza economica, anche mediante l'iscrizione dei relativi ratei e risconti.
Imposte sul reddito	Sono determinate secondo le disposizioni normative e aliquote vigenti in materia e di IRES e IRAP.
Conti d'ordine	Impegni e garanzie sono indicati nei conti d'ordine al loro valore contrattuale residuo. I beni di terzi sono indicati nei conti d'ordine in base al loro valore di mercato al momento dell'ingresso in azienda. I conti d'ordine sono relativi ai beni di proprietà dell'Università degli Studi di Cagliari messi a disposizione a titolo gratuito alla Azienda Ospedaliero Universitaria, così come risulta dalla deliberazione della Giunta Regionale n. 13/1 del 30.03.2007 di costituzione della AOU CA, presenti presso il presidio " Duilio Casula " del Policlinico Universitario di Monserrato.



**AZIENDA
OSPEDALIERO
UNIVERSITARIA
DI CAGLIARI**

	<p>Alla data del presente bilancio, non risulta più in uso il complesso pediatrico "Macciotta" le cui unità operative sono state trasferite, durante i primi mesi del 2014, per una parte presso il citato Blocco Q e in parte presso il presidio Microcitemico della ASL 8. Il valore è inoltre determinato a seguito di iscrizione, sin dal bilancio 2014, della capitalizzazione alla voce "Altre immobilizzazioni immateriali" ed in particolare alla voce Migliorie su beni di terzi, del valore dei lavori di costruzione e di completamento del Blocco Q, per un valore di €. 5.407.860,34.</p>
--	--



**AZIENDA
OSPEDALIERO
UNIVERSITARIA
DI CAGLIARI**

3. Dati relativi al personale

Dati relativi al personale

Dati sull'occupazione al 31/12/2016							
PERSONALE DIPENDENTE (*) (conto Annuale)							
Tipologia di personale	Personale al 31/12/2015	T1			T12	T12	T13
		di cui Personale Part Time al 31/12/2015	Personale al 31/12/2016	di cui Personale Part Time al 31/12/2016	Numero Mensilità	Totale spese a carattere stipendiale	Totale spese accessorie
RUOLO SANITARIO							
Dirigenza							
- Medico veterinaria	326	4	306	4	3343,26	13.320.327	7.833.658
- Sanitaria	22		23		268	998.950	453.155
Comparto							
- Categoria DS	11		11		126	333.829	71.794
- Categoria D	685	43	624	37	7292,4	16.767.719	1.613.158
- Categoria C	4	1	4	1	42,96	94.190	4.431
- Categoria BS	1						
RUOLO PROFESSIONALE							
Dirigenza							
Livello dirigenziale	1		1		5	23.023	15.170
Comparto							
- Categoria D	1		1		28	57.722	918
RUOLO TECNICO							
Dirigenza							
Livello dirigenziale							
Comparto							
- Categoria DS	1		1		12	29.137	8.752
- Categoria D	9		9		104,3	232.160	15.423
- Categoria C	1		1		12	23.424	1.845
- Categoria BS	255	2	241	2	2502,68	4.412.201	394.180
- Categoria B	16		15		182,08	315.829	29.634
- Categoria A	12	1	10	1	117,96	194.461	8.448
RUOLO AMMINISTRATIVO							
Dirigenza							
Livello dirigenziale	3		3		36	138.357	80.064
Comparto							
- Categoria DS	5		5		60	152.601	41.596
- Categoria D	12		13		145,93	322.033	45.888
- Categoria C	31	1	31	1	358,56	718.016	5.902
- Categoria BS	14		13		166	297.500	2.065
- Categoria B	10		10		119,95	209.923	1.446
- Categoria A	5		5		60	98.154	2.966

(*) E' necessario comprendere anche il personale dipendente del comparto a tempo determinato che però è rilevato nella Tabella 2 del conto annuale con diverso criterio (uomini-anno)



**AZIENDA
OSPEDALIERO
UNIVERSITARIA
DI CAGLIARI**

Dati sull'occupazione al 31/12/2016				
PERSONALE DIPENDENTE (*) (conto Annuale)				
	T1A	T1C	T1A	T1C
Tipologia di personale	Personale in comando al 31/12/2015 ad altri enti	Personale in comando al 31/12/2015 da altri enti	Personale in comando al 31/12/2016 ad altri enti	Personale in comando al 31/12/2016 da altri enti
RUOLO SANITARIO				
Dirigenza				
- Medico veterinaria	1		1	
- Sanitaria		1		1
Comparto				
- Categoria DS				
- Categoria D	2		1	
- Categoria C				
- Categoria BS				
RUOLO PROFESSIONALE				
Dirigenza				
Livello dirigenziale				
Comparto				
- Categoria D				
RUOLO TECNICO				
Dirigenza				
Livello dirigenziale				
Comparto				
- Categoria DS				
- Categoria D				
- Categoria C				
- Categoria BS			1	
- Categoria B				
- Categoria A				
RUOLO AMMINISTRATIVO				
Dirigenza				
Livello dirigenziale				
Comparto				
- Categoria DS				
- Categoria D	1		1	
- Categoria C	1		1	1
- Categoria BS				
- Categoria B				
- Categoria A				



**AZIENDA
OSPEDALIERO
UNIVERSITARIA
DI CAGLIARI**

PERSONALE UNIVERSITARIO (Conto Annuale T1B)			PERSONALE CON ALTRO CONTRATTO-FORMAZIONE LAVORO (Conto Annuale T2)		
Tipologia di personale	Personale al 31/12/2015	Personale al 31/12/2016	Tipologia di personale	uomini anno 2015	uomini anno 2016
RUOLO SANITARIO			RUOLO SANITARIO		
Dirigenza			Dirigenza		
- Medico veterinaria	94	88	- Medico veterinaria		
- Sanitaria non medica	23	16	- Sanitaria non medica		
Comparto	165	160	Comparto		
RUOLO PROFESSIONALE			RUOLO PROFESSIONALE		
Dirigenza			Dirigenza		
Comparto			Comparto		
RUOLO TECNICO			RUOLO TECNICO		
Dirigenza			Dirigenza		
Comparto	40	40	Comparto		
RUOLO AMMINISTRATIVO			RUOLO AMMINISTRATIVO		
Dirigenza	1	1	Dirigenza		
Comparto	37	36	Comparto		
PERSONALE CON ALTRO CONTRATTO-CONTRATTO DI SOMMINISTRAZIONE (Conto Annuale T2)			PERSONALE CON ALTRO CONTRATTO-LSU (Conto Annuale T2)		
Tipologia di personale	uomini anno 2015	uomini anno 2016	Tipologia di personale	uomini anno 2015	uomini anno 2016
RUOLO SANITARIO			RUOLO SANITARIO		
Dirigenza			Dirigenza		
- Medico veterinaria			- Medico veterinaria		
- Sanitaria non medica			- Sanitaria non medica		
Comparto	19,66	29,73	Comparto		
RUOLO PROFESSIONALE			RUOLO PROFESSIONALE		
Dirigenza			Dirigenza		
Comparto			Comparto		
RUOLO TECNICO			RUOLO TECNICO		
Dirigenza			Dirigenza		
Comparto			Comparto		
RUOLO AMMINISTRATIVO			RUOLO AMMINISTRATIVO		
Dirigenza			Dirigenza		
Comparto	3	2	Comparto		
PERSONALE IN CONVENZIONE (FLS 12 quadro E per MMG e PLS)					



**AZIENDA
OSPEDALIERO
UNIVERSITARIA
DI CAGLIARI**

Tipologia di personale	uomini anno 2015	uomini anno 2016
MEDICINA DI BASE		
MMG		
PLS		
Continuità assistenziale		
Altro (Emerg.- Serv. - Ass.)		



**AZIENDA
OSPEDALIERO
UNIVERSITARIA
DI CAGLIARI**

CODICE MOD. CE	DETTAGLIO ACCANTONAMENTI	Valore CE al 31/12/16	Valore CE al 31/12/2015	Variazioni importo	Variazioni %
	Accantonamenti per rischi:	458.090	300.000	158.090	0,53%
BA2710	Accantonamenti per cause civili ed oneri processuali	350.000	100.000	250.000	2,50%
BA2720	Accantonamenti per contenzioso personale dipendente	108.090	200.000	-91.910	-0,46%
BA2730	Accantonamenti per rischi connessi all'acquisto di prestazioni sanitarie da privato	0			
BA2740	Accantonamenti per copertura diretta dei rischi (autoassicurazione)	0			
BA2750	Altri accantonamenti per rischi	0			
	Accantonamenti per quote inutilizzate di contributi vincolati:	261.816	0	261.816	
BA2780	Accantonamenti per quote inutilizzate contributi da Regione e Prov. Aut. per quota F.S. vincolato	191.816		191.816	
BA2790	Accantonamenti per quote inutilizzate contributi da soggetti pubblici (extra fondo) vincolati	70.000		70.000	
BA2800	Accantonamenti per quote inutilizzate contributi da soggetti pubblici per ricerca	0		0	
BA2810	Accantonamenti per quote inutilizzate contributi vincolati da privati	0		0	
	Altri accantonamenti:	295.266	100.000	195.266	1,95%
BA2830	Accantonamenti per interessi di mora	0	100.000	-100.000	-1,00%
BA2860	Acc. Rinnovi contratt.: dirigenza medica	113.694		113.694	
BA2870	Acc. Rinnovi contratt.: dirigenza non medica	9.388		9.388	
BA2880	Acc. Rinnovi contratt.: comparto	139.834		139.834	
BA2890	Altri accantonamenti	32.351		32.351	
	<i>Accantonamento premi alla Direzione ed al Collegio Sindacale</i>			0	
	<i>altri accantonamenti</i>			0	
	TOTALE	1.015.172	400.000	615.172	1,54%



**AZIENDA
OSPEDALIERO
UNIVERSITARIA
DI CAGLIARI**

Dipartimento	Centro di costo	CCNL (Descr_tipodip)	Ruolo	Qualifica	2017	2018	Dotazione organica prevista da atto aziendale	Dotazione organica anno x-1	Previsione cessati anno x	Previsione cessati anno x+1	Previsione cessati anno x+2
	RADIOLOGIA	Dirig.Medico/Veterinari	Sanitario	Dirigente medico	2		X			1	
	MEDICINA NUCLEARE	Dirig.Medico/Veterinari	Sanitario	Dirigente medico	1		X				
	MEDICINA FISICA E DELLA RIABILITAZIONE	Dirig.Medico/Veterinari	Sanitario	Dirigente medico	1		X				
	ANESTESIA E RIANIMAZIONE	Dirig.Medico/Veterinari	Sanitario	Dirigente medico	2	1	X		3	2	
	OTORINO	Dirig.Medico/Veterinari	Sanitario	Dirigente medico	1		X				
	GINECOLOGIA	Dirig.Medico/Veterinari	Sanitario	Dirigente medico	1		X			1	
	CARDIOLOGIA S.G.	Dirig.Medico/Veterinari	Sanitario	Dirigente medico	1		X			1	
	NEUROLOGIA	Dirig.Medico/Veterinari	Sanitario	Dirigente medico	1	1	X				
	CHIRURGIA LAPAROSCOPICA DI URGENZA	Dirig.Medico/Veterinari	Sanitario	Dirigente medico	1	1	X				
	ANATOMIA PATOLOGICA	Dirig.Medico/Veterinari	Sanitario	Dirigente medico	1	1	X				
	ONCOLOGIA	Dirig.Medico/Veterinari	Sanitario	Dirigente medico	1	1	X			1	
	CHIRURGIA PLASTICA	Dirig.Medico/Veterinari	Sanitario	Dirigente medico	2	2	X				
	PRONTO SOCCORSO	Dirig.Medico/Veterinari	Sanitario	Dirigente medico	2	2	X				
	MEDICINA NUCLEARE STAFF DIREZ. GENERALE	Dirig.Sanitaria non med	Sanitario	Dirigente fisico	1		UniCa				
	MEDICINA FISICA E DELLA	Comparto	Sanitario	Coll. Prof. San. - Fisioterapista	1		7	4			
		Comparto	Sanitario	Coll. Prof. San. - Infermiere	10		539	471	9	3	
		Comparto	Sanitario	Coll. Prof. San. - tecn. radiol. med.	3		31	30	1		
		Comparto	Tecnico	Operatore socio sanitario	10		231	218	9	3	
		Comparto	Sanitario	Coll. Prof. San. - Ostetrica	3		41	40			
		Dirigenza SPTA	Amm.vo	Dirigente amministrativo	1		8	3			
		Comparto	Amm.vo	Coll. Amm. Professionale	7		31	13			
		Comparto	Amm.vo	Assistente Amministrativo	2		33	31	1		
		Comparto	Tecnico	Assistente Tecnico	3		1	1			

legenda:

X= Dotazione organica dei Dirigenti medici non specificata per disciplina ex delib. 73/2010 e s.m.i.

anno x-1: anno di redazione documento di programmazione

anno x: primo anno di riferimento del documento di programmazione

anno x+1: secondo anno di riferimento del documento di programmazione

anno x+2: terzo anno di riferimento del documento di programmazione



**AZIENDA
OSPEDALIERO
UNIVERSITARIA
DI CAGLIARI**

4. Immobilizzazioni materiali e immateriali

Tab. 1 – Dettagli e movimentazioni delle immobilizzazioni immateriali

IMMOBILIZZAZIONI IMMATERIALI	Costo storico	ESERCIZI PRECEDENTI				MOVIMENTI DELL'ESERCIZIO									
		Rivalutazioni	Svalutazioni	Fondo ammortamento	Valore netto iniziale	Giroconti e Riclassificazioni	Rivalutazioni	Svalutazioni	Acquisizioni e costruzioni in economia	Manutenzioni incrementative	Interessi capitalizzati	Dismissioni (valore netto)	Ammortamenti	Valore Netto Contabile	
Costi d'impianto e di ampliamento					0										
di cui soggetti a sterilizzazione					0										
Costi di ricerca e sviluppo					0										
di cui soggetti a sterilizzazione					0										
Diritti di brevetto e diritti di utilizzazione delle opere d'ingegno					0										
di cui soggetti a sterilizzazione					0										
Immobilizzazioni immateriali in corso e acconti					0										
Altre immobilizzazioni immateriali	5.407.860			-243.354	5.164.506				0					-162.236	5.002.270
di cui soggette a sterilizzazione					0										0
Concessioni, licenze, marchi e diritti simili	511.434			-385.477	125.956	2.000			39.027					-49.520	117.462
di cui soggette a sterilizzazione					0										
Migliorie su beni di terzi					0										
di cui soggette a sterilizzazione					0										
Pubblicità					0										
di cui soggette a sterilizzazione					0										
TOTALE IMMOBILIZZAZIONI IMMATERIALI	5.919.294	0	0	-628.831	5.290.462	0	0	0	39.027	0	0	0	-211.756	5.119.733	
di cui soggette a sterilizzazione	0			0	0				0					0	0

di seguito le tabelle in cui si riportano i dettagli distinti per categoria:

Migliorie su beni di terzi	2016
Descrizione	Importo
Costo storico	5.407.860
Rivalutazioni	
Ammortamenti esercizi precedenti (f.do)	-243.354
Svalutazione esercizi precedenti	
Saldo al 1/1/2016	5.164.506
Acquisizioni dell'esercizio	0
Rivalutazioni dell'esercizio	
Svalutazioni dell'esercizio	
Cessioni dell'esercizio	
Valori ad altri conti	
Valori da altri conti	
Interessi capitalizzati nell'esercizio	
Valori ad altri conti F.do Amm.to	-162.236
Saldo al 31/12/2016	5.002.270



**AZIENDA
OSPEDALIERO
UNIVERSITARIA
DI CAGLIARI**

Concessioni, licenze, marchi e diritti simili	2016
<i>Descrizione</i>	<i>Importo</i>
Costo storico	511.434
Rivalutazioni	
Ammortamenti esercizi precedenti (f.do)	-385.477
Svalutazione esercizi precedenti	
Saldo al 1/1/2016	125.956
Acquisizioni dell'esercizio	39.027
Rivalutazioni dell'esercizio	2.000
Svalutazioni dell'esercizio	
Cessioni dell'esercizio	
Valori ad altri conti	
Valori da altri conti	
Interessi capitalizzati nell'esercizio	
Ammortamenti dell'esercizio	49.520
Saldo al 31/12/2016	117.462



**AZIENDA
OSPEDALIERO
UNIVERSITARIA
DI CAGLIARI**

Tab. 2 – Dettagli e movimentazioni delle immobilizzazioni materiali

CODICE MOD. SP	IMMOBILIZZAZIONI MATERIALI	Costo storico	ESERCIZI PRECEDENTI				MOVIMENTI DELL'ESERCIZIO								Valore Netto Contabile		
			Rivalutazioni	Svalutazioni	Fondo ammortamento	Valore netto iniziale	Giroconti e Riclassificazioni	Ricalcolo da applicazione D. Lgs 118/2011	Rivalutazioni	Svalutazioni	Acquisizioni e costruzioni in economia	Manutenzioni incrementative	Interessi capitalizzati	Dismissioni (valore netto)		Ammortamenti	
AAA290	Terreni disponibili <i>di cui soggetti a sterilizzazione</i>																
AAA300	Terreni indisponibili <i>di cui soggetti a sterilizzazione</i>																
AAA320	Fabbricati non strumentali (disponibili) <i>di cui soggetti a sterilizzazione</i>																
AAA350	Fabbricati strumentali (indisponibili) <i>di cui soggetti a sterilizzazione</i>	25.662.208		-10.420.307	15.241.901											- 610.458	14.631.443
AAA380	Impianti e macchinari <i>di cui soggetti a sterilizzazione</i>	1.387.960		- 736.675	651.285											- 132.398	518.887
AAA410	Attrezzature sanitarie e scientifiche <i>di cui soggette a sterilizzazione</i>	23.401.119		-17.947.998	5.453.121					983.984					-	- 2.134.442	4.302.663
AAA440	Mobili e arredi <i>di cui soggetti a sterilizzazione</i>	2.978.444		- 1.980.827	997.617					535.263						- 301.994	1.230.885
AAA470	Automezzi <i>di cui soggetti a sterilizzazione</i>	481.864		- 474.364	7.500											- 7.500	0
AAA500	Oggetti d'arte																
AAA510	Altre immobilizzazioni materiali <i>di cui soggetti a sterilizzazione</i>	1.499.941		- 1.368.481	131.460					80.093						- 107.892	103.661
AAA540	Immobilizzazioni materiali in corso e acconti	2.379.748			2.379.748					1.892.810							4.272.558
	TOTALE IMMOBILIZZAZIONI MATERIALI	57.791.284	-	-	-32.928.651	24.862.633	-	-	#	3.492.150	-	-	-	-	-	- 3.294.685	25.060.098



**AZIENDA
OSPEDALIERO
UNIVERSITARIA
DI CAGLIARI**

DETTAGLIO IMMOBILIZZAZIONI MATERIALI IN CORSO	Tipologia finanziamento	MOVIMENTI DELL'ESERCIZIO			
		Valore iniziale	Incrementi	Giroconti e Riclassificazioni	Valore finale
Altre immobilizzazioni materiali in corso ed acconti		2.379.748	1.892.810		4.272.558
		2.379.748	1.892.810	0	4.272.558

IMM01 – Aliquote di ammortamento immobilizzazioni immateriali.

IMM01-NO	Per le immobilizzazioni immateriali, non ci si è avvalsi della facoltà di adottare aliquote di ammortamento superiori a quelle indicate nel D.Lgs. 118/2011 e s.m.i., nonché dai successivi decreti ministeriali di attuazione.
-----------------	---

Immobilizzazioni immateriali	Aliquota indicata nel D.Lgs. 118/2011	Aliquota utilizzata dall'azienda
Licenze software	20%	20%
Migliorie su beni di terzi	20%	3%
Altre immobilizzazioni immateriali	20%	20%

IMM02 – Aliquote di ammortamento immobilizzazioni materiali.

IMM02-NO	Per le immobilizzazioni materiali, non ci si è avvalsi della facoltà di adottare aliquote di ammortamento superiori a quelle indicate nel D.Lgs.118 /2011 e s.m.i., nonché dai successivi decreti ministeriali di attuazione.
-----------------	---

Immobilizzazioni materiali	Aliquota indicata nel D.Lgs. 118/2011	Aliquota utilizzata dall'azienda
Terreni	0%	0%
Fabbricati indisponibili	3%	3%
Fabbricati disponibili	0%	0%
Impianti inseriti stabilmente nel fabbricato	3%	3%
Impianti e macchinari sanitari	12,50%	12,50%
Impianti e macchinari non sanitari	12,50%	12,50%
Attrezzature sanitarie	20%	20%
Mobili e arredi	12,50%	12,50%
Automezzi	25%	25%
Informatica e audiovisivi	20%	20%
Altre beni	20%	20%



**AZIENDA
OSPEDALIERO
UNIVERSITARIA
DI CAGLIARI**

IMM03-SI	Per i cespiti acquistati nell'anno, ci si è avvalsi della facoltà di dimezzare forfettariamente l'aliquota normale di ammortamento
-----------------	--

IMM04 – Eventuale ammortamento integrale

IMM04-SI	Per i cespiti di valore inferiore a € 516.46, ci si è avvalsi della facoltà di ammortizzare integralmente il bene nell'esercizio in cui il bene è divenuto disponibile e pronto per l'uso.
-----------------	--

IMM05–Svalutazioni.

IMM05-NO	Nel corso dell'esercizio non sono state effettuate svalutazioni di immobilizzazioni materiali e/o immateriali.
-----------------	--

IMM06–Rivalutazioni.

IMM06-NO	Nel corso dell'esercizio non sono state effettuate rivalutazioni di immobilizzazioni materiali e/o immateriali.
-----------------	---

IMM07– Incrementi delle immobilizzazioni per lavori interni.

IMM07-NO	Nel corso dell'esercizio non si sono effettuate capitalizzazioni di costi (la voce CE Incrementi delle immobilizzazioni per lavori interni" è pari a zero).
-----------------	---

IMM08– Oneri finanziari capitalizzati

IMM08-NO	Nel corso dell'esercizio non si sono capitalizzati oneri finanziari.
-----------------	--

Informazione	Caso presente in azienda?		Se sì, illustrare
IMM09–Gravami. Sulle immobilizzazioni dell'azienda vi sono gravami quali ipoteche, privilegi, pegni, pignoramenti ecc.?	NO		
IMM10– Immobilizzazioni in contenzioso iscritte in bilancio. Sulle immobilizzazioni iscritte in bilancio sono in corso contenziosi con altre aziende sanitarie, con altri enti pubblici o con soggetti privati.?	NO		
IMM11— Immobilizzazioni in contenzioso non iscritte in bilancio. Esistono immobilizzazioni non iscritte nello stato patrimoniale perché non riconosciute come proprietà	NO		



**AZIENDA
OSPEDALIERO
UNIVERSITARIA
DI CAGLIARI**

dell'azienda in seguito a contenziosi in corso con altre aziende sanitarie, con altri enti pubblici o con soggetti privati?			
IMM12 – Eventuali impegni significativi assunti con fornitori per l'acquisizione di immobilizzazioni materiali. Esistono impegni già assunti, ma non ancora tradottisi in debiti?	NO		
IMM13 – Immobilizzazioni destinate alla vendita. Esistono immobilizzazioni destinate alla vendita con apposito atto deliberativo aziendale?	NO		
IMM14 – Altro. Esistono altre informazioni Che si ritiene necessario fornire per soddisfare la regola generale secondo cui “Se le informazioni richieste da specifiche disposizioni di legge non sono sufficienti a dare una rappresentazione veritiera e corretta, si devono fornire le informazioni complementari necessarie allo scopo” (art 2423 cc)?	NO		

IF01 – Svalutazione delle immobilizzazioni finanziarie.

IF01-NO	Nel corso dell'esercizio non sono state effettuate svalutazioni delle immobilizzazioni finanziarie
----------------	--

Altre informazioni relative alle immobilizzazioni finanziarie

Informazione	Caso presente in azienda?		Se sì, illustrare
IF02–Gravami. Su crediti immobilizzati, partecipazioni e altri titoli dell'azienda vi sono gravami quali pegni, pignoramenti ecc?	NO		
IF03– Contenzioso con iscrizione in bilancio. Su crediti immobilizzati, partecipazioni e altri Titoli iscritti in bilancio sono in corso contenziosi con altre aziende sanitarie, con altri	NO		



**AZIENDA
OSPEDALIERO
UNIVERSITARIA
DI CAGLIARI**

enti pubblici o con soggetti privati?			
IF04–Contenzioso senza iscrizione in bilancio. Esistono partecipazioni o altri titoli non iscritti nello stato patrimoniale perché non riconosciuti come proprietà dell'azienda in seguito a contenziosi in corso con altre aziende sanitarie, con altri enti pubblici o con soggetti privati?	NO		
IF05–Altro. Esistono altre informazioni che si ritiene necessario fornire per soddisfare la regola generale secondo cui "Se le informazioni richieste da specifiche disposizioni di legge non sono sufficienti a dare una rappresentazione veritiera e corretta, si devono fornire le informazioni complementari necessarie allo scopo" (art 2423 cc)?	NO		



**AZIENDA
OSPEDALIERO
UNIVERSITARIA
DI CAGLIARI**

5. Rimanenze

CODICE MOD. SP	RIMANENZE	Valore iniziale	Giroconti e Riclassificazioni	Incrementi	Incrementi/Utilizzi Fondo Svalutazione magazzino	Decrementi	Valore finale	da SP	di cui presso terzi per distribuzione e per nome e per conto	di cui scorte di reparto
ABA020	Prodotti farmaceutici ed emoderivati:	4.286.427	0	45.704	0	0	4.332.131	4.332.131		606.170
	Medicinali con AIC, ad eccezione di vaccini ed emoderivati di produzione regionale	4.258.821		35.645			4.294.466	4.294.466		575.385
	Medicinali senza AIC	27.606		10.059			37.665	37.665		30.785
	Emoderivati di produzione regionale									
ABA030	Sangue ed emocomponenti									
ABA040	Dispositivi medici:	3.667.206	0	82.478	2.469.657	-164.694	3.584.990	3.584.990	0	3.279.983
	Dispositivi medici	32.250		82.478	2.437.407		2.519.885	2.519.885		2.221.906
	Dispositivi medici impiantabili attivi	2.437.407			32.250	-772	31.478	31.478		31.478
	Dispositivi medico diagnostici in vitro (IVD)	1.197.549				-163.921	1.033.627	1.033.627		1.026.600
ABA050	Prodotti dietetici	7.037		-1.098			5.940	5.940		4.093
ABA060	Materiali per la profilassi (vaccini)	2.054		-241			1.813	1.813		1.778
ABA070	Prodotti chimici	10.786				7.541	18.327	18.327		16.403
ABA080	Materiali e prodotti per uso veterinario							0		
ABA090	Altri beni e prodotti sanitari	3.076					41.507	41.507		36.259
ABA100	Acconti per acquisto di beni e prodotti sanitari							0		
	RIMANENZE BENI SANITARI	7.976.586	0	126.843	2.469.657	-157.152	7.984.708	7.984.708		3.944.686
ABA120	Prodotti alimentari	51.638				-51.474	164	164		
ABA130	Materiali di guardaroba, di pulizia e di convivenza in	201		5.364			5.565	5.565		
ABA140	Combustibili, carburanti e	0					0	0		
ABA150	Supporti informatici e cancelleria	4.615		846			5.461	5.461		
ABA160	Materiale per la manutenzione	7.915				-6.940	975	975		
ABA170	Altri beni e prodotti non sanitari	960				-255	705	705		470
ABA180	Acconti per acquisto di beni e prodotti non sanitari	0					0	0		
	RIMANENZE BENI NON SANITARI	65.329	0	6.210	0	-58.669	12.870	12.870	0	470

Tab.15_movimentazione delle rimanenze di beni sanitari e non sanitari



**AZIENDA
OSPEDALIERO
UNIVERSITARIA
DI CAGLIARI**

RIM01–Svalutazioni.

RIM01–NO	Nel corso dell’esercizio non sono state effettuate svalutazioni di rimanenze obsolete o a lento rigiro
-----------------	--

Altre informazioni relative alle rimanenze.			
Informazione Caso presente	presente in azie		Se sì, illustrare
	SI'	NO	
RIM02 – Gravami. Sulle rimanenze dell’azienda vi sono gravami quali pegni, patti di riservato dominio, pignoramenti ecc.?		X	
RIM03 – Modifiche di classificazione. Nel corso dell’esercizio vi sono stati rilevanti cambiamenti nella classificazione delle voci		X	
RIM04 – Valore a prezzi di mercato. Vi è una differenza, positiva e significativa, tra il valore delle rimanenze a prezzi di mercato e la loro valutazione a bilancio.?		X	
RIM05 – Altro. Esistono altre informazioni che si ritiene necessario fornire per soddisfare la regola generale secondo cui “Se le informazioni richieste da specifiche disposizioni di legge non sono sufficienti a dare una rappresentazione veritiera e corretta, si devono fornire le informazioni complementari necessarie allo scopo” (art 2423 cc)?		X	



**AZIENDA
OSPEDALIERO
UNIVERSITARIA
DI CAGLIARI**

6. Crediti

Tab. 16 – Movimentazioni dei crediti (valore nominale) – I parte

Tab. 16 – Movimentazioni dei crediti (valore nominale) – I parte

CODICE MOD. SP	CREDITI (VALORE NOMINALE)	MOVIMENTI DELL'ESERCIZIO				
		Valore iniziale	Incrementi	Decrementi	Valore finale	di cui per fatture da emettere
	CREDITI V/STATO - PARTE CORRENTE					
ABA200	Crediti v/Stato	0		0		0
ABA210	Crediti v/Stato per spesa corrente - Integrazione a norma del D.Lvo 56/2000	0	0	0	0	0
ABA220	Crediti v/Stato per spesa corrente - FSN	0	0	0	0	0
ABA230	Crediti v/Stato per mobilità attiva extraregionale	0	0	0	0	0
ABA240	Crediti v/Stato per mobilità attiva internazionale	0	0	0	0	0
ABA250	Crediti v/Stato per acconto quota fabbisogno sanitario regionale standard	0	0	0	0	0
ABA260	Crediti v/Stato per finanziamento sanitario aggiuntivo corrente	0	0	0	0	0
	Credit v/Stato - altro:		0	0	0	0
ABA270	Credit v/Stato per spesa corrente - altro	0	0	0	0	0
	CREDITI V/STATO - INVESTIMENTI		0	0	0	0
ABA280	Credit v/Stato per finanziamenti per investimenti:	0	0	0	0	0
		0	0	0	0
ABA290	B.II.1.i) Crediti v/ Stato per ricerca		0	0	0	0
			0	0	0	0
	CREDITI V/STATO - RICERCA		0	0	0	0
ABA300	Credit v/Stato per ricerca corrente - Ministero della Salute	0	0	0	0	0
ABA310	Credit v/Stato per ricerca finalizzata - Ministero della Salute	0	0	0	0	0
ABA320	Credit v/Stato per ricerca - altre Amministrazioni centrali	0	0	0	0	0
ABA330	Credit v/Stato per ricerca - finanziamenti per investimenti	0	0	0	0	0



**AZIENDA
OSPEDALIERO
UNIVERSITARIA
DI CAGLIARI**

ABA340	CREDITI V/PREFETTURE	299	437.430	0	437.729	0
	TOTALE CREDITI V/STATO	299	437.430	0	437.729	0

ABA350	Credit v/ Regione o Provincia autonoma	52.913.608	747.482	- 9.896.609	43.764.481	0
ABA360	Credit v/Regione o P.A. per finanziamento sanitario ordinario corrente:	6.377.480	747.482	- 125.668	6.999.294	0
ABA370	<i>Credit v/Regione o P.A. per spesa corrente - IRAP</i>			0		0
ABA380	<i>Credit v/Regione o P.A. per spesa corrente - Addizionale IRPEF</i>	0		0	0	0
ABA390	<i>Credit v/Regione o P.A. per quota FSR</i>	1.881.060	345.784		2.226.844	0
ABA400	<i>Credit v/Regione o P.A. per mobilità attiva intraregionale</i>	0		0	0	0
ABA410	<i>Credit v/Regione o P.A. per mobilità attiva extraregionale</i>	0		0	0	0
ABA420	<i>Credit v/Regione o P.A. per acconto quota FSR</i>	0		0	0	0
ABA430	Credit v/Regione o P.A. per finanziamento sanitario aggiuntivo corrente LEA	0		0	0	0
ABA440	Credit v/Regione o P.A. per finanziamento sanitario aggiuntivo corrente extra LEA	0		0	0	0
ABA450	Credit v/Regione o P.A. per spesa corrente - altro	4.306.522	401.698		4.708.220	0
ABA460	CREDITI V/REGIONE O P.A. PER RICERCA:	189.898		-125.668	64.229	0
ABA470	CREDITI V/REGIONE O P.A. PER VERSAMENTI A PATRIMONIO NETTO	46.536.128		-9.770.941	36.765.188	0
ABA480	Credit v/Regione o P.A. per finanziamenti per investimenti	46.161.517		-9.396.329	36.765.188	0
ABA490	Credit v/Regione o P.A. per incremento fondo dotazione	0		0	0	0
	Credit v/Regione o P.A. per ripiano perdite:	0		-374.611	0	0
ABA500	<i>Credit v/Regione o P.A. per ripiano perdite</i>	374.611		-374.611	0	0
ABA510	<i>Credit v/Regione per copertura debiti al 31/12/2005</i>	0		0	0	0
ABA520	<i>Credit v/Regione o P.A. per ricostituzione risorse da investimenti esercizi precedenti</i>	0		0	0	0
	TOTALE CREDITI V/REGIONE O PROVINCIA AUTONOMA	52.913.608	747.482	-9.896.609	43.764.481	0



**AZIENDA
OSPEDALIERO
UNIVERSITARIA
DI CAGLIARI**

Tab. 17 – Movimentazioni dei crediti (valore nominale) – Il parte

CODICE MOD. SP	CREDITI (VALORE NOMINALE)	MOVIMENTI DELL'ESERCIZIO				
		Valore iniziale	Incrementi	Decrementi	Valore finale	di cui per fatture da emettere
ABA530	CREDITI V/COMUNI	0	0	0	0	0
	<i>Crediti Comuni</i>	0	0	0	0	0
	<i>Crediti Comuni</i>	0	0	0	0	0
	<i>Crediti Comuni</i>	0	0	0	0	0
ABA540	CREDITI V/AZIENDE SANITARIE PUBBLICHE	9.585.350		-756.620	8.828.729	2.922.317
ABA550	CREDITI V/AZIENDE SANITARIE PUBBLICHE DELLA REGIONE	9.574.713		-782.120	8.792.593	1.742.177
ABA560	Crediti v/Aziende sanitarie pubbliche della Regione - mobilità in compensazione	0	0	0	0	0
ABA570	Crediti v/Aziende sanitarie pubbliche della Regione - mobilità non in compensazione	0	0	0	0	0
ABA580	Crediti v/Aziende sanitarie pubbliche della Regione - altre prestazioni	9.574.713		-782.120	8.792.593	1.742.177
ABA590	Acconto quota FSR da distribuire	0,00	0	0	0,00	0
ABA600	CREDITI V/AZIENDE SANITARIE PUBBLICHE FUORI REGIONE	10.636	25.500		36.136	0
	TOTALE CREDITI V/AZIENDE SANITARIE PUBBLICHE	9.585.350	25.500	-782.120	8.828.729	1.742.177
	CREDITI V/SOCIETA' PARTECIPATE E/O ENTI DIPENDENTI	0	0	0	8.006	0
ABA620	Crediti v/enti regionali:	0	0	0	0	0
	<i>Altri Enti regionali (ERSU regionale)</i>				8.006	
	<i>Crediti verso ARPA</i>	0	0	0	0	0
ABA630	Crediti v/sperimentazioni gestionali:	0	0	0	0	0
ABA640	Crediti v/altre partecipate:	0	0	0	0	0
ABA650	CREDITI V/ERARIO	14.115	0	0	109.483	0
	<i>Crediti verso Erario – Enti previdenziali</i>		0		0	0
	<i>Ritenute d'acconto subite</i>	0	0	0	0	0
	<i>Acconti IRES</i>	12.197		0	12.197	0
	<i>Crediti Iva</i>	1.918			2.153	



**AZIENDA
OSPEDALIERO
UNIVERSITARIA
DI CAGLIARI**

	<i>Crediti Irap</i>			95.133	95.133	
	<i>Acconti IRAP commerciale</i>	0		0	0	0
	<i>Acconti IRAP retributivo</i>	0		0	0	0

ABA660	CREDITI V/ALTRI	1.796.540	260.990	-361.999	1.695.532	562.993
ABA670	Crediti v/clienti privati	804.373		-144.287	660.086	244.660
ABA680	Crediti v/gestioni liquidatorie	0	0	0	0	
ABA690	Crediti v/altri soggetti pubblici	773.048	227.591	0	1.000.639	318.333
	<i>Crediti verso Amministrazioni settore statale</i>	0	227.591		1.000.639	318.333
	<i>Crediti verso settore pubblico allargato</i>	0	0	0		
ABA700	Crediti v/altri soggetti pubblici per ricerca	7.000		- 7.000		
ABA710	Altri crediti diversi	212.120	33.399	-210.712	34.807	0
	<i>Crediti verso settore previdenziale</i>	0	33.046	0	33.046	0
	<i>Crediti verso Fondazione</i>	0	0	0	0	0
	<i>Altri crediti</i>	212.120		-210.712	1.408	
	<i>Crediti verso personale</i>	0	353	0	353	0
	<i>Crediti per acconti trasporti sanitari</i>	0	0	0	0	0
	<i>Crediti verso clienti</i>	0	0	0	0	0
	<i>Anticipazioni varie conto terzi</i>	0	0	0	0	0



**AZIENDA
OSPEDALIERO
UNIVERSITARIA
DI CAGLIARI**

Tab. 18 – Movimentazioni del fondo svalutazione crediti – I parte

CODICE MOD. SP	FONDO SVALUTAZIONE CREDITI	Fondo svalutazione iniziale	Accantonamenti	Utilizzi	Fondo svalutazione finale
	CREDITI V/STATO - PARTE CORRENTE				
	Crediti v/Stato per spesa corrente e acconti:				
ABA210	Crediti v/Stato per spesa corrente - Integrazione a norma del D.Lvo 56/2000				
ABA220	Crediti v/Stato per spesa corrente - FSN				
ABA230	Crediti v/Stato per mobilità attiva extraregionale				
ABA240	Crediti v/Stato per mobilità attiva internazionale				
ABA250	Crediti v/Stato per acconto quota fabbisogno sanitario regionale standard				
ABA260	Crediti v/Stato per finanziamento sanitario aggiuntivo corrente				
	Crediti v/Stato - altro:				
ABA270	Crediti v/Stato per spesa corrente - altro				
	CREDITI V/STATO - INVESTIMENTI				
ABA280	Crediti v/Stato per finanziamenti per investimenti:				
				
				
	CREDITI V/STATO - RICERCA				
ABA300	Crediti v/Stato per ricerca corrente - Ministero della Salute				
ABA310	Crediti v/Stato per ricerca finalizzata - Ministero della Salute				
ABA320	Crediti v/Stato per ricerca - altre Amministrazioni centrali				
ABA330	Crediti v/Stato per ricerca - finanziamenti per investimenti				
ABA340	CREDITI V/PREFETTURE				
	TOTALE CREDITI V/STATO				
	CREDITI V/REGIONE O P.A. PER SPESA CORRENTE				
	Crediti v/Regione o P.A. per finanziamento sanitario ordinario corrente:				
ABA370	Crediti v/Regione o P.A. per spesa corrente - IRAP				
ABA380	Crediti v/Regione o P.A. per spesa corrente - Addizionale IRPEF				
ABA390	Crediti v/Regione o P.A. per quota FSR				
ABA400	Crediti v/Regione o P.A. per mobilità attiva intraregionale				
ABA410	Crediti v/Regione o P.A. per mobilità attiva extraregionale				
ABA420	Crediti v/Regione o P.A. per acconto quota FSR				



**AZIENDA
OSPEDALIERO
UNIVERSITARIA
DI CAGLIARI**

ABA430	Crediti v/Regione o P.A. per finanziamento sanitario aggiuntivo corrente LEA				
ABA440	Crediti v/Regione o P.A. per finanziamento sanitario aggiuntivo corrente extra LEA				
ABA450	Crediti v/Regione o P.A. per spesa corrente - altro				
ABA460	CREDITI V/REGIONE O P.A. PER RICERCA:				
				
				
	CREDITI V/REGIONE O P.A. PER VERSAMENTI A PATRIMONIO NETTO				
ABA480	Credit v/Regione o P.A. per finanziamenti per investimenti				
ABA490	Credit v/Regione o P.A. per incremento fondo dotazione				
	Credit v/Regione o P.A. per ripiano perdite:				
ABA500	Credit v/Regione o P.A. per ripiano perdite				
ABA510	Credit v/Regione per copertura debiti al 31/12/2005				
ABA520	Credit v/Regione o P.A. per ricostituzione risorse da investimenti esercizi precedenti				
	TOTALE CREDITI V/REGIONE O PROVINCIA AUTONOMA				



**AZIENDA
OSPEDALIERO
UNIVERSITARIA
DI CAGLIARI**

Tab. 19 – Movimentazioni del fondo svalutazione crediti – II parte

CODICE MOD. SP	FONDO SVALUTAZIONE CREDITI	Fondo svalutazione iniziale	Accantonamenti	Utilizzi	Fondo svalutazione finale
ABA530	CREDITI V/COMUNI				

	CREDITI V/AZIENDE SANITARIE PUBBLICHE DELLA REGIONE				
ABA560	Credit v/Aziende sanitarie pubbliche della Regione - mobilità in compensazione				
ABA570	Credit v/Aziende sanitarie pubbliche della Regione - mobilità non in compensazione				
ABA580	Credit v/Aziende sanitarie pubbliche della Regione - altre prestazioni	9.085.897	1.603.394	10.689.291	-
ABA590	Acconto quota FSR da distribuire				
ABA600	CREDITI V/AZIENDE SANITARIE PUBBLICHE FUORI REGIONE				
	TOTALE CREDITI V/AZIENDE SANITARIE PUBBLICHE				

	CREDITI V/SOCIETA' PARTECIPATE E/O ENTI DIPENDENTI				
ABA620	Credit v/enti regionali:				
ABA630	Credit v/sperimentazioni gestionali:				
ABA640	Credit v/altre partecipate:				

ABA650	CREDITI V/ERARIO				
	<i>Crediti verso Erario – Enti previdenziali</i>				
	<i>Ritenute d'acconto subite</i>				
	<i>Acconti IRES</i>				
	<i>Acconti IRAP commerciale</i>				
	<i>Acconti IRAP retributivo</i>				

	CREDITI V/ALTRI				
ABA670	Credit v/clienti privati				
ABA680	Credit v/gestioni liquidatorie				
ABA690	Credit v/altri soggetti pubblici				
	<i>Crediti verso Amministrazioni settore statale</i>				
	<i>Crediti verso settore pubblico allargato</i>				



**AZIENDA
OSPEDALIERO
UNIVERSITARIA
DI CAGLIARI**

ABA700	Crediti v/altri soggetti pubblici per ricerca				
ABA710	Altri crediti diversi				
	<i>Crediti verso settore previdenziale</i>				
	<i>Altri crediti</i>				
	<i>Crediti verso personale</i>				
	<i>Crediti per acconti trasporti sanitari</i>				
	<i>Crediti verso clienti</i>				

20 – Valore nominale dei crediti distinti per anno di formazione – I parte

CODICE MOD. SP	CREDITI	VALORE NOMINALE DEI CREDITI AL 31/12/2016 PER ANNO DI FORMAZIONE							
		Anno 2009 e precedenti	Anno 2010	Anno 2011	Anno 2012	Anno 2013	Anno 2014	Anno 2015	Anno 2016
	CREDITI V/STATO - PARTE CORRENTE								
	Crediti v/Stato per spesa corrente e acconti:								
ABA210	<i>Crediti v/Stato per spesa corrente - Integrazione a norma del D.Lvo 56/2000</i>								
ABA220	<i>Crediti v/Stato per spesa corrente - FSN</i>								
ABA230	<i>Crediti v/Stato per mobilità attiva extraregionale</i>								
ABA240	<i>Crediti v/Stato per mobilità attiva internazionale</i>								
ABA250	<i>Crediti v/Stato per acconto quota fabbisogno sanitario regionale standard</i>								
ABA260	<i>Crediti v/Stato per finanziamento sanitario aggiuntivo corrente</i>								
	Crediti v/Stato - altro:								
ABA270	<i>Crediti v/Stato per spesa corrente - altro</i>								
	CREDITI V/STATO - INVESTIMENTI								
ABA280	Crediti v/Stato per finanziamenti per investimenti:								
	CREDITI V/STATO - RICERCA								
ABA300	Crediti v/Stato per ricerca corrente - Ministero della Salute								
ABA310	<i>Crediti v/Stato per ricerca finalizzata - Ministero della Salute</i>								
ABA320	<i>Crediti v/Stato per ricerca - altre Amministrazioni centrali</i>								



**AZIENDA
OSPEDALIERO
UNIVERSITARIA
DI CAGLIARI**

ABA330	Crediti v/Stato per ricerca - finanziamenti per investimenti								
ABA340	CREDITI V/PREFETTURE								
	TOTALE CREDITI V/STATO								
	Credit v/Regione o P.A. per finanziamento sanitario ordinario corrente:								
ABA370	<i>Credit v/Regione o P.A. per spesa corrente - IRAP</i>								
ABA380	<i>Credit v/Regione o P.A. per spesa corrente - Addizionale IRPEF</i>								
ABA390	<i>Credit v/Regione o P.A. per quota FSR</i>								
ABA400	<i>Credit v/Regione o P.A. per mobilità attiva intraregionale</i>								
ABA410	<i>Credit v/Regione o P.A. per mobilità attiva extraregionale</i>								
ABA420	<i>Credit v/Regione o P.A. per acconto quota FSR</i>								
ABA430	Credit v/Regione o P.A. per finanziamento sanitario aggiuntivo corrente LEA								
ABA440	Credit v/Regione o P.A. per finanziamento sanitario aggiuntivo corrente extra LEA								
ABA450	Credit v/Regione o P.A. per spesa corrente - altro								
ABA460	CREDITI V/REGIONE O P.A. PER RICERCA:								
	CREDITI V/REGIONE O P.A. PER VERSAMENTI A PATRIMONIO NETTO								
ABA480	Credit v/Regione o P.A. per finanziamenti per investimenti								
ABA490	Credit v/Regione o P.A. per incremento fondo dotazione								
	Credit v/Regione o P.A. per ripiano perdite:								
ABA500	<i>Credit v/Regione o P.A. per ripiano perdite</i>								
ABA510	<i>Credit v/Regione per copertura debiti al 31/12/2005</i>								
ABA520	Credit v/Regione o P.A. per ricostituzione risorse da investimenti esercizi precedenti								
	TOTALE CREDITI V/REGIONE O PROVINCIA AUTONOMA								



**AZIENDA
OSPEDALIERO
UNIVERSITARIA
DI CAGLIARI**

Tab. 21 – Valore nominale dei crediti distinti per anno di formazione – Il parte

CODICE MOD. SP	CREDITI	VALORE NOMINALE DEI CREDITI AL 31/12/2016 PER ANNO DI FORMAZIONE					
		Anno 2011	Anno 2012	Anno 2013	Anno 2014	Anno 2015	Anno 2016
ABA530	CREDITI V/COMUNI						
	CREDITI V/AZIENDE SANITARIE PUBBLICHE DELLA REGIONE						
ABA560	Crediti v/Aziende sanitarie pubbliche della Regione - mobilità in compensazione						
ABA570	Crediti v/Aziende sanitarie pubbliche della Regione - mobilità non in compensazione						
ABA580	Crediti v/Aziende sanitarie pubbliche della Regione - altre prestazioni						
ABA590	Acconto quota FSR da distribuire						
ABA600	CREDITI V/AZIENDE SANITARIE PUBBLICHE FUORI REGIONE						
	TOTALE CREDITI V/AZIENDE SANITARIE PUBBLICHE						
	CREDITI V/SOCIETA' PARTECIPATE E/O ENTI DIPENDENTI						
ABA620	Crediti v/enti regionali:						
	<i>Crediti verso ARPA</i>						
ABA630	Crediti v/sperimentazioni gestionali:						
ABA640	Crediti v/altre partecipate:						
ABA650	CREDITI V/ERARIO						
	<i>Crediti verso Erario – Enti previdenziali</i>						
	<i>Ritenute d'acconto subite</i>						
	<i>Acconti IRES</i>						
	<i>Acconti IRAP commerciale</i>						
	<i>Acconti IRAP retributivo</i>						
	CREDITI V/ALTRI						
ABA670	Crediti v/clienti privati						



**AZIENDA
OSPEDALIERO
UNIVERSITARIA
DI CAGLIARI**

ABA680	Crediti v/gestioni liquidatorie						
ABA690	Crediti v/altri soggetti pubblici						
	<i>Crediti verso Amministrazioni settore statale</i>						
	<i>Crediti verso settore pubblico allargato</i>						
ABA700	Crediti v/altri soggetti pubblici per ricerca						
ABA710	Altri crediti diversi						
	<i>Crediti verso settore previdenziale</i>						
	<i>Altri crediti</i>						
	<i>Crediti verso personale</i>						
	<i>Crediti per acconti trasporti sanitari</i>						
	<i>Crediti verso clienti</i>						

Tab. 22 – Valore netto dei crediti per anno di scadenza – I parte

CODICE MOD. SP	CREDITI	VALORE NETTO DEI CREDITI AL 31/12/2016 PER SCADENZA		
		Entro 12 mesi	Tra 1 e 5 anni	Oltre 5 anni
	CREDITI V/STATO - PARTE CORRENTE			
	Crediti v/Stato per spesa corrente e acconti:			
ABA210	<i>Crediti v/Stato per spesa corrente - Integrazione a norma del D.Lvo 56/2000</i>			
ABA220	<i>Crediti v/Stato per spesa corrente - FSN</i>			
ABA230	<i>Crediti v/Stato per mobilità attiva extraregionale</i>			
ABA240	<i>Crediti v/Stato per mobilità attiva internazionale</i>			
ABA250	<i>Crediti v/Stato per acconto quota fabbisogno sanitario regionale standard</i>			
ABA260	<i>Crediti v/Stato per finanziamento sanitario aggiuntivo corrente</i>			
	Crediti v/Stato - altro:			
ABA270	<i>Crediti v/Stato per spesa corrente - altro</i>			
	CREDITI V/STATO - INVESTIMENTI			
ABA280	Crediti v/Stato per finanziamenti per investimenti:			
	CREDITI V/STATO - RICERCA			
ABA300	Crediti v/Stato per ricerca corrente - Ministero della Salute			
ABA310	<i>Crediti v/Stato per ricerca finalizzata - Ministero della Salute</i>			



**AZIENDA
OSPEDALIERO
UNIVERSITARIA
DI CAGLIARI**

ABA320	Credit v/Stato per ricerca - altre Amministrazioni centrali			
ABA330	Credit v/Stato per ricerca - finanziamenti per investimenti			
ABA340	CREDITI V/PREFETTURE	437.729		
	TOTALE CREDITI V/STATO	437.729		

	CREDITI V/REGIONE O P.A. PER SPESA CORRENTE			
	Credit v/Regione o P.A. per finanziamento sanitario ordinario corrente:			
ABA370	<i>Credit v/Regione o P.A. per spesa corrente - IRAP</i>			
ABA380	<i>Credit v/Regione o P.A. per spesa corrente - Addizionale IRPEF</i>			
ABA390	<i>Credit v/Regione o P.A. per quota FSR</i>	2.226.844		
ABA400	<i>Credit v/Regione o P.A. per mobilità attiva intraregionale</i>			
ABA410	<i>Credit v/Regione o P.A. per mobilità attiva extraregionale</i>			
ABA420	<i>Credit v/Regione o P.A. per acconto quota FSR</i>			
ABA430	Credit v/Regione o P.A. per finanziamento sanitario aggiuntivo corrente LEA			
ABA440	Credit v/Regione o P.A. per finanziamento sanitario aggiuntivo corrente extra LEA			
ABA450	Credit v/Regione o P.A. per spesa corrente - altro	4.708.220		
ABA460	CREDITI V/REGIONE O P.A. PER RICERCA:	64.229		
	CREDITI V/REGIONE O P.A. PER VERSAMENTI A PATRIMONIO NETTO	36.765.188		
ABA480	Credit v/Regione o P.A. per finanziamenti per investimenti	36.765.188		
ABA490	Credit v/Regione o P.A. per incremento fondo dotazione			
	Credit v/Regione o P.A. per ripiano perdite:			
ABA500	<i>Credit v/Regione o P.A. per ripiano perdite</i>			
ABA510	<i>Credit v/Regione per copertura debiti al 31/12/2005</i>			
ABA520	Credit v/Regione o P.A. per ricostituzione risorse da investimenti esercizi precedenti			
	TOTALE CREDITI V/REGIONE O PROVINCIA AUTONOMA	43.764.481		



**AZIENDA
OSPEDALIERO
UNIVERSITARIA
DI CAGLIARI**

Tab. 23 – Valore netto dei crediti per anno di scadenza – Il parte

CODICE MOD. SP	CREDITI	VALORE NETTO DEI CREDITI AL 31/12/2016 PER SCADENZA		
		Entro 12 mesi	Tra 1 e 5 anni	Oltre 5 anni
ABA530	CREDITI V/COMUNI	0		

	CREDITI V/AZIENDE SANITARIE PUBBLICHE DELLA REGIONE	8.792.593		
ABA560	CreditI v/Aziende sanitarie pubbliche della Regione - mobilità in compensazione			
ABA570	CreditI v/Aziende sanitarie pubbliche della Regione - mobilità non in compensazione	0		
ABA580	CreditI v/Aziende sanitarie pubbliche della Regione - altre prestazioni	8.792.593		
ABA590	Acconto quota FSR da distribuire			
ABA600	CREDITI V/AZIENDE SANITARIE PUBBLICHE FUORI REGIONE	36.136		
	TOTALE CREDITI V/AZIENDE SANITARIE PUBBLICHE	36.136		

	CREDITI V/SOCIETA' PARTECIPATE E/O ENTI DIPENDENTI	0		
ABA620	CreditI v/enti regionali:			
	<i>CreditI verso ARPA</i>			
	<i>Altri Enti regionali (ERSU regionale)</i>	8.006		
ABA630	CreditI v/sperimentazioni gestionali:			
ABA640	CreditI v/altre partecipate:			

ABA650	CREDITI V/ERARIO	109.483		
	<i>CreditI verso Erario – Enti previdenziali</i>	0		
	<i>Ritenute d'acconto subite</i>	0		
	<i>Acconti IRES</i>	12.197		
	<i>CreditI V/Erario per Iva</i>	2.153		
	<i>CreditI Irap</i>	95.133		

	CREDITI V/ALTRI	1.695.532		
ABA670	CreditI v/clienti privati	660.086		
ABA680	CreditI v/gestioni liquidatorie			



**AZIENDA
OSPEDALIERO
UNIVERSITARIA
DI CAGLIARI**

ABA690	Crediti v/altri soggetti pubblici	1.000.639		
	<i>Crediti verso Amministrazioni settore statale</i>	1.000.639		
	<i>Crediti verso settore pubblico allargato</i>	0		
ABA700	Crediti v/altri soggetti pubblici per ricerca			
ABA710	Altri crediti diversi	34.807		
	<i>Crediti verso settore previdenziale</i>	33.046		
	<i>Altri crediti</i>	1.408		
	<i>Crediti verso personale</i>	353		
	<i>Crediti per acconti trasporti sanitari</i>			
	<i>Crediti verso clienti</i>			

Tab. 23 – Valore netto dei crediti per anno di scadenza – II parte



**AZIENDA
OSPEDALIERO
UNIVERSITARIA
DI CAGLIARI**

Tab. 24 – Dettaglio crediti intraregionali per mobilità (in compensazione e non) e per altre prestazioni

DETTAGLIO CREDITI INTRAREGIONALI PER SINGOLA AZIENDA	Mobilità in compensazione	Mobilità non in compensazione	Altre prestazioni
AZIENDA SANITARIA LOCALE N. 1 SASSARI			4.770
AZIENDA SANITARIA LOCALE 2 OLBIA			172
AZIENDA UNITA' SANITARIA LOCALE N. 3 NUORO			33.347
AZIENDA SANITARIA LOCALE N. 4 LANUSEI			36.810
AZIENDA SANITARIA LOCALE N. 5 ORISTANO			107.592
AZIENDA UNITA' SANITARIA LOCALE N. 6 SANLURI			505.025
AZIENDA SANITARIA LOCALE N. 7 CARBONIA			173.456
AZIENDA SANITARIA LOCALE N. 8 - CAGLIARI			4.719.835
AZIENDA OSPEDALIERA G. BROTZU			3.063.304
AZIENDA OSPEDALIERO UNIVERSITARIA DI SASSARI			39.820
POLICLINICO UNIVERSITARIO			108.463

Nella tabella seguente si riporta il dettaglio dei Crediti verso la RAS:

CREDITI v/RAS	Saldo 2016
Crediti personale comando Assessorato Industria	2.307,28
	0
Crediti verso altri assessorati	2.307,28
CREDITI PER CONTO CAPITALE ASS.AMM. TECNOLOGICO E STR SU DGR58/25 DEL 28,10,2008 RETT DGR 66/11 DEL 27,11,2008 DEF DGR 71/9 DEL 16/12/2008 - F 3.600.000	220.139,61
CREDITI PER C/CAPITALE INVEST.IN SANITA' SU DGR 15/8 DEL 11,3,2008 EX ART.20 L.67/88	532.056,42
DGR 52/83 del 23.12.2011 Investimenti per ammodernamento tecnologico del patrimonio sanitario pubblico. Anno 2011 -	189.306,37
Delibera 40 del 10.11.2014 CIPE 03/08/2012 Fondi FAS ora FSC 2007/2013- Completamento lavori di messa in sicurezza con particolare riferimento ai punti di accesso del Presidio di Monserrato-acquisto tecnologie sanitarie- CUP G29E12001180001 F5000	1.729.405,75



**AZIENDA
OSPEDALIERO
UNIVERSITARIA
DI CAGLIARI**

Delibera 40 del 10.11.2014 CIPE 03/08/2012 Fondi FAS ora FSC 2007/2013- Completamento lavori di messa in sicurezza con particolare riferimento ai punti di accesso del Presidio di Monserrato-acquisto tecnologie sanitarie - CUP G37E12000630001 F5000	1.334.431,75
Programma FSC 2007/2013 - Realizzazione Blocco "R" - CUP G39H11000570001	30.000.000,00
DGR 32/22 del 07.08.2014 (preliminare) e DGR n. 35/19 del 12.09.2014(definitiva)- Approvazione programmazione delle economie di spesa più assegnazione ulteriori risorse alla Linea di Attività 2.2.2.a del POR FERS 2007-2013	283.697,16
DETERMINA 11856/Det 526 del 14,5,2010 fotovoltaico	128.196,00
Programma Investimenti art 20 L.67/88- € 4.843.278,43 assegnata in virtù del D.M. del 5.3.2012 " Nuova costruzione blocco P.O. Monserrato - opere urgenti di completamento	690.167,19
Programma Investimenti art 20 L.67/88- Cofinanziamento di € 242.163,92 5% della somma di 4.843.278,43 assegnata in virtù del D.M. del 5.3.2012 " Nuova costruzione blocco P.O. Monserrato - opere urgenti di completamento	0
ISCRIZIONE CREDITO V/RAS PER FINANZIAMENTO " PROGRAMMA INVESTIMENTI PER AMMOD. TECNOLOGICO DEL PATRIMONIO PUBBLICO.ANNO 2011 RIMODULAZIONE dgr 46/23 2012 e dgr 50/57 2012 €. 1.567.544,95	1.567.544,95
ISCRIZIONE CREDITO V/RAS PER FINANZIAMENTO " PROGRAMMA INVESTIMENTI PER AMMOD. TECNOLOGICO DEL PATRIMONIO PUBBLICO.ANNO 2012 . 90.241,89DGR 28/9 2012 E DGR 48/19 2012.	90.241,89
CREDITI RAS per C/Capitale e POR FESR	36.765.187,09



**AZIENDA
OSPEDALIERO
UNIVERSITARIA
DI CAGLIARI**

Crediti per progetti vincolati e finalizzati	AL 01_01_2016	Assegnato 2016	Erogato durante il 2016	Saldo 2016
Ril. finanziamento anno 2010 in materia di donazione, prelievi e trapianti di organi tessuti e cellule determina RAS 906 del 11/10/2010	7.291			7.291
DGR 47/24 del 30/12/2010 Piano Prevenzione 2010-2012 - progetto screening del carcinoma della mammella Del. AOU n. 414/2011 Resp .Prof. Massidda	48.960			48.960
Finanz. Reg. Sardegna Corsi Formazione Screening tumore della mammella Del. AOU n. 228 del 13/03/2012	3.840			3.840
Determinazione della Direz. generale della Sanità n. 246 del 1 aprile 2011 -acconto per la realizzazione del corso di formazione per ostetriche e citolettori	9.200			9.200
DGR 46/44 del 27.12.2010 1 Del AOU n. Interventi potenziamento CUP nell'ambito de piano di Governo Liste di Attesa Anno 2010	30.271			30.271
DGR 46/44 del 27.12.2010 1 Del AOU n. Interventi potenziamento CUP nell'ambito de piano di Governo Liste di Attesa Anno 2012	12.551			12.551
Det. RAS n. 1579 del 27.11.2012 PRP 2010-2012 "Progetto screening del carcinoma della mammella "	114.387			114.387
Det. RAS n. 1581 del 27.11.2012 PRP 2010-2012 "Progetto screening del carcinoma del colon retto"	78.086			78.086
Det. RAS n. 1708 del 27/12/2012 _L.138/2004 Miglioramento delle attività degli screening oncologici	10.256			10.256
DGR 22/26 del 17.6.2013 -Proroga P.R.P.2010-2012 al 2013.- DGR 50/20 del 3.12.2013 -Det. Dir Gen San. n. 1503 del 13.12.2013 "Progetto screening del carcinoma della cervice uterina "	173.983			173.983
DGR 22/26 del 17.6.2013 -Proroga P.R.P.2010-2012 al 2013.- DGR 50/20 del 3.12.2013 -Det. Dir Gen San. n. 1504 del 13.12.2013 "Progetto screening del carcinoma del colon retto "	55.000			55.000
DGR 22/26 del 17.6.2013 -Proroga P.R.P.2010-2012 al 2013.- DGR 50/20 del 3.12.2013 -Det. Dir Gen San. n. 1505 del 13.12.2013 "Progetto screening del carcinoma della mammella "	81.639			81.639
L.R. 7 agosto 2007 n. 7 - Del. AOU n. 454 del 11.06.2013- Progetto: " Sclerosi Laterale Amiotrofica: focus su alterazioni cellulari e nuovi biomarcatori" Coord. scientifico Prof. Francesco MARROSU -U.O.C. Neurologia P.O. Monserrato Prot. CRP n. 60834 CUP : G31J12002240002	135.000			135.000



**AZIENDA
OSPEDALIERO
UNIVERSITARIA
DI CAGLIARI**

L.R. 7 agosto 2007 n. 7 - Del AOU AOU n. 455 del 11.06.2013 - Progetto: "Studio Metabolomico per la ricerca di nuovi markers predittivi e prognostici nel travaglio di parto" -Coord. Scient. D.ssa Alessandra MELONI -U.O.C. Ostetricia e Ginecologia P.O. San Giovanni di Dio -CRP 60413 -CUP G31J12002250002	29.974			29.974
Del AOU n. 27 /2014 -Legge Regionale 7/2007 - Progetto: "Studio Proteomico della saliva umana in età pediatrica per la diaagnosi precoce di malattie congenite". Coord. Scientifico Prof. G. Faa.	100.000			100.000
Del AOU n- 105 del 18.02.2014 -DGR 9/14 del 12.2.2013 -Istituzione del Centro Regionale di Farmacovigilanza della RAS presso la U.O. di Farmacovigilanza Clinica della AOU Ca				0
DGS RAS n. 2273 del 25.01.2013 e nota prot. n. 6157 del 04.03.2013 -assegnazione risorse per Progetto "Interventi finalizzati all'utilizzo delle classi di priorità , registr. diretta rogatointerfacciamento tra sistema CUP e procedure di lab. analisi e radiologia Ns prot. 19324/2014 del 24 11.	45.605		45.605	0
Legge n. 40/2004 " Norme in materia di PMA " Nota RAS 16710 del 01/07/2014 - Del. AOU n. 746 del 18.07.2014	5.794			5.794
Ricerca Finalizzata 2011-2012 - Delibera Aou n. 479 del 08.05.2015 Presa d'atto del Progetto di ricerca finalizzata dal titolo "Modulation of startle response in REM Sleep Behavior Disorder" codice WFR PE-2011-02351898 -Resp. Scientifico Dr.ssa Monica PULIGHEDDU - U.O.C. Neurologia -P.O. "D. Casula "Monserrato-	189.898		125.668	64.229
DGR 7/20 del 17.02.2015 -Conferma istituzione del CRFV -presso la UOC di Farmacologia Clinica della AOU Ca -Det. RAS n. 642 del 29 GIU.2015		89.175	89.175	0
DGR n. 46/12 del 22/09/2015- Finanz. Piano comunicazione Istituzionale del SSR Area "Lo Sviluppo della rete dei cittadini " -Del. AOU n. 209 /2016 _Progetto "Accademia del cittadino"- Servizio Formazione	20.000		20.000	0
DGR n. 9/14 del 12.02.2013 e n. 7/20 del 17.02.2015 - Det. RAS n. 1497 del 24/12/2015 e det. RAS n. 1524 del 28/12/2015 -Finanziamento RAS per il Centro Regionale di Farmacovigilanza -	179.143		179.143	0
DGR 53/28 del 2014 ,DGR 30/21 del 2015 P. R. P.2014/2018 Del. AOU 1007/2016 : Programma P-2.1."Screening dei disturbi sensoriali neonatali" Assegnazione ed erogazione contributo .		42.934	42.934	0
DGR 53/28 del 2014 ,DGR 30/21 del 2015 PRP 2014/2018 Del. AOU 1003/2016 : Programma P-1.2."Comunità in salute"- Assegnazione ed erogazione contributo .		12.090	12.090	0



**AZIENDA
OSPEDALIERO
UNIVERSITARIA
DI CAGLIARI**

DGR 53/28 del 2014 ,DGR 30/21 del 2015 _ P. R. P. 2014/2018 Del AOU 1006/2016 : Programma P-9.4."Controllo delle infezioni correlate all'assistenza e dell'antibiotico-resistenza" Assegnazione ed erogazione contributo .		46.420	46.420	0
DGR 53/28 del 2014 ,DGR 30/21 del 2015 _ P. R. P.2014/2018 Del. AOU 1005/2016 : Programma P-9.3."Programma di lotta alla TBC e alle infezioni da HIV"- Assegnazione ed erogazione contributo .		20.000	20.000	0
Fondi RAS Piano Regionale di Prevenzione 2014/2018 : Programma P- 9.4 -Controllo infezioni		11.605	11.605	0
Contributo Acquisto Medicinali innovativi		91.830	91.830	0
DGR 10/15 del 26.02.2016 -Del. AOU 1004/2016 - Assegnazione Finanziamento per il Progetto: Programma di sorveglianza sulla sicurezza farmaci biologici nella pratica quotidiana condotto presso le Unità Operative di Reumatologia,Medicina Interna,Patologie Osteomuscolari e Dermatologia Gastroenterologia della AOUCA		70.000	42.000	28.000
Progetto "Accademia del cittadino"- Servizio Formazione ANNO 2017		25.000	0	25.000
QUOTA PMA ART.15 L.40/2004		933		933
IMPEGNO FINANZIAMENTO DONAZIONI TRAPIANTI ECC. VS. CAP SC05.0158		8.439		8.439
DETERMINA RAS 514 DEL 31/05/2017		36.000		36.000
ARE VINCENZO CAPITOLO SC01.0018				19.901
ARE VINCENZO - comando c/o uff. di Gab.CAPITOLO SC 01,0018				30.358
Accesso alle tecniche di PMA determinazione 315 del 22.04.2015				2.753
	1.330.876	454.426	726.469	1.111.845

Altri crediti verso RAS	AL 01_01_2016	Assegnato 2016	Erogato durante il 2016	Saldo 2016
ASSEGNAZIONE RIPIANO SFONDAMNETO DEL TETTO DELLA SPESA FARMACEUTICA EX D.L 179/2015. VEDI DETERMINAZIONE RAS 1251 DEL 25.11.2015	3.378.894		0	3.378.894
CREDITO V/RAS PER SALDO FSR ANNO 2016 COME DA DGR 17/15 DEL 04.04.2017		144.229.960	142.003.116	2.226.844
Deliberazione della Giunta Regionale n. 63/47 del 25.II.2016 recante "Ripartizione delle quote versate alla Regione Sardegna per le procedure di pay back"		586.199	306.796	279.403
Totale Altri crediti verso RAS	3.378.894	144.816.159	142.309.912	5.885.141



**AZIENDA
OSPEDALIERO
UNIVERSITARIA
DI CAGLIARI**

7. Attività finanziarie che non costituiscono immobilizzazioni

Si precisa che non esistono attività finanziarie che non costituiscono immobilizzazioni.

ATTIVITA' FINANZIARIE CHE NON COSTITUISCONO IMMOBILIZZAZIONI	Costo storico	ESERCIZI PRECEDENTI			MOVIMENTI DELL'ESERCIZIO				Valore netto	
		Rivalutazioni	Svalutazioni	Valore iniziale	Giroconti e Riclassificazioni	Rivalutazioni	Svalutazioni	Acquisizioni		Cessioni (valore netto)
Partecipazioni in imprese controllate										
Partecipazioni in imprese collegate										
Partecipazioni in altre imprese										
Altri titoli che non costituiscono immobilizzazioni										
TOTALE ATTIVITA' FINANZIARIE CHE NON COSTITUISCONO IMMOBILIZZAZIONI										

Tab. 26 – Movimentazioni delle attività finanziarie che non costituiscono immobilizzazioni

ELENCO PARTECIPAZIONI CHE NON COSTITUISCONO IMMOBILIZZAZIONI	Sede	Forma giuridica	Capitale	% capitale pubblico	Patrimonio netto incluso riserve	Totale Attivo	Risultato di esercizio	% di possesso	Valore attribuito a bilancio
Partecipazioni in imprese controllate:									
...									
Partecipazioni in imprese collegate:									
...									
Partecipazioni in altre imprese:									
...									
...									

Tab. 27 – Elenco e informativa delle partecipazioni che non costituiscono immobilizzazioni

DETTAGLIO ATTIVITA' FINANZIARIE CHE NON COSTITUISCONO IMMOBILIZZAZIONI	Costo storico	ESERCIZI PRECEDENTI			MOVIMENTI DELL'ESERCIZIO				Valore finale	
		Rivalutazioni	Svalutazioni	Valore iniziale	Giroconti e Riclassificazioni	Rivalutazioni	Svalutazioni	Acquisizioni		Cessioni (valore netto)
Partecipazioni in imprese controllate:										
...										
Partecipazioni in imprese collegate:										
...										
Partecipazioni in altre imprese:										
...										
Altri titoli (diversi dalle partecipazioni)										
...										

8. Disponibilità liquide

CODICE MOD. SP	DISPONIBILITA' LIQUIDE	Valore iniziale	MOVIMENTI DELL'ESERCIZIO		Valore finale
			Incrementi	Decrementi	
ABA760	Cassa	29.876	33.055		62.931
ABA770	Istituto Tesoriere	22.201.541	6.209.867		28.411.408
ABA780	Tesoreria Unica	0			0
ABA790	Conto corrente postale	21.874	10.290		32.164

Tab. 29- Movimentazioni delle disponibilità liquide



**AZIENDA
OSPEDALIERO
UNIVERSITARIA
DI CAGLIARI**

CODICE MOD. SP	DISPONIBILITA' LIQUIDE	Valore iniziale	MOVIMENTI DELL'ESERCIZIO		Valore finale
			Incrementi	Decrementi	
ABA760	Cassa	29.876	33.055		62.931
ABA770	Istituto Tesoriere	22.201.541	6.209.867		28.411.408
ABA780	Tesoreria Unica	0			0
ABA790	Conto corrente postale	21.874	10.290		32.164

DL01-Fondi vincolati.

DL01-NO	Le disponibilità liquide non comprendono fondi vincolati.
DL01-SI	Le disponibilità liquide comprendono fondi vincolati. Tesoreria in c/capitale per euro 11.830.164

Altre informazioni relative alle disponibilità liquide.			
Informazione	Caso presente in azienda?		Se sì, illustrare
	NO	SI	
DL02 – Gravami. Sulle disponibilità liquide dell'azienda vi sono gravami quali pignoramenti ecc?	X		
DL03 – Altro. Esistono altre informazioni che si ritiene necessario fornire per soddisfare la regola generale secondo cui "Se le informazioni richieste da specifiche disposizioni di legge non sono sufficienti a dare una rappresentazione veritiera e corretta, si devono fornire le informazioni complementari necessarie allo scopo" (art 2423 cc)?	X		

La Tabella seguente espone i movimenti finanziari in entrata e in uscita classificati per codice Siope:



**AZIENDA
OSPEDALIERO
UNIVERSITARIA
DI CAGLIARI**

Codice Siope	Descrizione Siope	Pagato	Riscosso	Saldo
E1100	Compartecipazione alla spesa per prestazioni sanitarie (ticket)	-	2.365.806,62	2.365.806,62
E1400	Entrate per prestazioni sanitarie e sociosanitarie a rilevanza sanitaria ad altre Amministrazioni pubbliche	-	585.670,79	585.670,79
E1500	Entrate per prestazioni sanitarie erogate a soggetti privati	-	949.770,45	949.770,45
E1600	Entrate per prestazioni sanitarie erogate in regime di intramoenia	-	2.280.015,90	2.280.015,90
E1700	Entrate per prestazioni non sanitarie	-	59.301,88	59.301,88
E1800	Entrate per prestazione di servizi derivanti da sopravvenienze attive	-	50.419,79	50.419,79
E2102	Contributi e trasferimenti correnti da Regione e Prov. Autonoma per quota fondo sanitario regionale indistinto	-	136.987.334,72	136.987.334,72
E2103	Contributi e trasferimenti correnti da Regione e Prov. Autonoma per quota fondo sanitario regionale vincolato	-	967.997,86	967.997,86
E2104	Contributi e trasferimenti correnti da Regione e Prov. Autonoma extra fondo sanitario vincolato	-	1.365.059,17	1.365.059,17
E2105	Altri contributi e trasferimenti correnti da Regione e Prov. Autonoma	-	185.815,06	185.815,06
E2121	Contributi e trasferimenti correnti da Università	-	20.000,00	20.000,00
E2202	Donazioni da imprese	-	103.000,00	103.000,00
E2206	Donazioni da istituzioni sociali senza fine di lucro.	-	70.513,58	70.513,58
E3101	Rimborsi assicurativi	-	120.808,50	120.808,50
E3102	Rimborsi spese per personale comandato	-	51.950,34	51.950,34
E3105	Riscossioni IVA	-	67.051,18	67.051,18
E3106	Altri concorsi, recuperi e rimborsi	-	709.124,98	709.124,98
E3201	Fitti attivi	-	178.416,48	178.416,48
E3202	Interessi attivi	-	38,33	38,33
E3204	Altri proventi	-	66.902,84	66.902,84
E5102	Contributi e trasferimenti da Regione e Prov. Autonoma per ripiani perdite	-	13.532.549,40	13.532.549,40
E5103	Contributi e trasferimenti da Regione e Prov. Autonoma per finanziamenti di investimenti e fondo di dotazione	-	9.311.749,87	9.311.749,87
E6500	Altre operazioni finanziarie	-	67.202,21	67.202,21
U1103	Competenze a favore del personale a tempo indeterminato, al netto degli arretrati attribuiti	34.045.137,45	-	34.045.137,45
U1105	Competenze a favore del personale a tempo determinato, al netto degli arretrati attribuiti	1.507.768,95	-	1.507.768,95
U1203	Altre ritenute al personale per conto di terzi	1.521.144,28	-	1.521.144,28
U1204	Ritenute previdenziali e assistenziali al personale a tempo indeterminato	5.439.783,00	-	5.439.783,00
U1205	Ritenute erariali a carico del personale a tempo indeterminato	12.007.178,31	-	12.007.178,31



**AZIENDA
OSPEDALIERO
UNIVERSITARIA
DI CAGLIARI**

U1206	Ritenute previdenziali e assistenziali al personale a tempo determinato	211.846,66	-	211.846,66
U1207	Ritenute erariali a carico del personale a tempo determinato	438.570,87	-	438.570,87
U1304	Contributi obbligatori per il personale a tempo indeterminato	14.251.811,18	-	14.251.811,18
U1305	Contributi previdenza complementare a tempo indeterminato	7.238,12	-	7.238,12
U1306	Contributi obbligatori per il personale a tempo determinato	675.125,99	-	675.125,99
U1501	Trattamento di missione e rimborsi spese viaggi	4.000,00	-	4.000,00
U1503	Rimborsi spese per personale comandato	62.144,72	-	62.144,72
U1599	Altri oneri per il personale	360,00	-	360,00
U2101	Prodotti farmaceutici	37.721.299,71	-	37.721.299,71
U2103	Prodotti dietetici	19.391,08	-	19.391,08
U2104	Materiali per la profilassi (vaccini)	1.891,08	-	1.891,08
U2112	Dispositivi medici	10.569.557,32	-	10.569.557,32
U2112	Dispositivi medici	22.600,00	-	22.600,00
U2113	Prodotti chimici	41.888,71	-	41.888,71
U2198	Altri acquisti di beni sanitari	84.363,55	-	84.363,55
U2201	Prodotti alimentari	32.444,94	-	32.444,94
U2202	Materiali di guardaroba, di pulizia e di convivenza in genere	53.207,42	-	53.207,42
U2203	Combustibili, carburanti e lubrificanti	272.208,23	-	272.208,23
U2204	Supporti informatici e cancelleria	118.785,60	-	118.785,60
U2205	Pubblicazioni, giornali e riviste	41.149,12	-	41.149,12
U2206	Acquisto di materiali per la manutenzione	50.893,33	-	50.893,33
U2298	Altri beni non sanitari	16.133,35	-	16.133,35
U3107	Acquisti di servizi sanitari per assistenza specialistica ambulatoriale da strutture sanitarie pubbliche della Regione/Provincia autonoma di appartenenza	717,36	-	717,36
U3108	Acquisti di servizi sanitari per assistenza specialistica ambulatoriale da altre Amministrazioni pubbliche	295,66	-	295,66
U3109	Acquisti di servizi sanitari per assistenza specialistica ambulatoriale da privati	5.043,00	-	5.043,00
U3130	Acquisti di prestazioni trasporto in emergenza e urgenza da privati	463.302,57	-	463.302,57
U3135	Consulenze, collaborazioni, interinale e altre prestazioni di lavoro sanitarie e sociosanitarie da altre Amministrazioni pubbliche	10.245.820,37	-	10.245.820,37
U3136	Consulenze, collaborazioni, interinale e altre prestazioni di lavoro sanitarie e sociosanitarie da privati	1.173.382,49	-	1.173.382,49
U3138	Altri acquisti di servizi e prestazioni sanitarie da altre Amministrazioni pubbliche	99.530,80	-	99.530,80
U3198	Altri acquisti di servizi e prestazioni sanitarie da altri soggetti	44.847,20	-	44.847,20



**AZIENDA
OSPEDALIERO
UNIVERSITARIA
DI CAGLIARI**

U3201	Consulenze, collaborazioni, interinale e altre prestazioni di lavoro non sanitarie da strutture sanitarie pubbliche della Regione/Provincia autonoma di appartenenza	34.586,00	-	34.586,00
U3202	Consulenze, collaborazioni, interinale e altre prestazioni di lavoro non sanitarie da altre Amministrazioni pubbliche	851.589,07	-	851.589,07
U3203	Consulenze, collaborazioni, interinale e altre prestazioni di lavoro non sanitarie da privati	289.841,13	-	289.841,13
U3204	Servizi ausiliari e spese di pulizia	2.382.044,78	-	2.382.044,78
U3205	Buoni pasto e mensa per il personale dipendente	70.178,99	-	70.178,99
U3206	Mensa per degenti	1.069.069,49	-	1.069.069,49
U3207	Riscaldamento	279.166,38	-	279.166,38
U3208	Utenze e canoni per telefonia e reti di trasmissione	175.736,51	-	175.736,51
U3209	Utenze e canoni per energia elettrica	1.487.201,43	-	1.487.201,43
U3210	Utenze e canoni per altri servizi	137.651,50	-	137.651,50
U3211	Assicurazioni	961.282,30	-	961.282,30
U3212	Assistenza informatica e manutenzione software	122.891,58	-	122.891,58
U3213	Corsi di formazione esternalizzata	219.373,04	-	219.373,04
U3214	Manutenzione ordinaria e riparazioni di immobili e loro pertinenze	223.830,65	-	223.830,65
U3216	Manutenzione ordinaria e riparazioni di attrezzature tecnico-scientifico sanitarie	1.295.419,88	-	1.295.419,88
U3217	Manutenzione ordinaria e riparazioni di automezzi	17.512,83	-	17.512,83
U3218	Altre spese di manutenzione ordinaria e riparazioni	170,00	-	170,00
U3219	Spese legali	102.437,82	-	102.437,82
U3220	Smaltimento rifiuti	506.132,19	-	506.132,19
U3221	Manutenzione e riparazione agli impianti e macchinari	789.958,97	-	789.958,97
U3299	Altre spese per servizi non sanitari	1.616.241,79	-	1.616.241,79
U5101	Concorsi, recuperi e rimborsi a Amministrazioni Pubbliche	131.450,82	-	131.450,82
U5103	Altri concorsi, recuperi e rimborsi da soggetti privati	160,07	-	160,07
U5201	Noleggi	1.008.597,15	-	1.008.597,15
U5306	Interessi passivi v/fornitori	792.328,13	-	792.328,13
U5401	- IRAP	4.805.772,04	-	4.805.772,04
U5402	IRES	12.197,14	-	12.197,14
U5404	IVA	8.942.118,55	-	8.942.118,55
U5499	Altri tributi	430.043,84	-	430.043,84
U5501	Costituzione di fondi per il servizio economato in contanti	63.771,97	-	63.771,97
U5501	Costituzione di fondi per il servizio economato in contanti	5.126,43	-	5.126,43
U5503	Indennità, rimborso spese ed oneri sociali per gli organi direttivi e Collegio sindacale	314.378,65	-	314.378,65
U5504	Commissioni e Comitati	67.335,30	-	67.335,30



**AZIENDA
OSPEDALIERO
UNIVERSITARIA
DI CAGLIARI**

U5505	Borse di studio	35.176,35	-	35.176,35
U5506	Ritenute erariali su indennità a organi istituzionali e altri compensi	168.014,00	-	168.014,00
U5507	Contributi previdenziali e assistenziali su indennità a organi istituzionali e altri compensi	76.840,55	-	76.840,55
U5510	Ritenute previdenziali ed assistenziali a carico degli organi istituzionali	9.658,10	-	9.658,10
U5598	Altri oneri della gestione corrente	25.847,59	-	25.847,59
U5599	Altre spese correnti derivanti da sopravvenienze	1.671,12	-	1.671,12
U6102	Fabbricati	247.550,00	-	247.550,00
U6103	Impianti e macchinari	155.000,00	-	155.000,00
U6104	Attrezzature sanitarie e scientifiche	726.767,51	-	726.767,51
U6105	Mobili e arredi	272.055,51	-	272.055,51
U6199	Altri beni materiali	1.574.448,40	-	1.574.448,40
U6200	Immobilizzazioni immateriali	72.310,10	-	72.310,10
U7500	Altre operazioni finanziarie	64.835,00	-	64.835,00



**AZIENDA
OSPEDALIERO
UNIVERSITARIA
DI CAGLIARI**

9. RATEI E RISCONTI ATTIVI

CODICE MOD. CE	RATEI ATTIVI	Importo	di cui oltre 12 mesi
AA0930	Altri concorsi, recuperi e rimborsi da privati		

Tab. 30 – Ratei attivi – Dettaglio a livello di ricavo (codice CE)

CODICE MOD. CE	RISCONTI ATTIVI	Importo	di cui oltre 12 mesi
	<i>DETTAGLIO A LIVELLO DI CODICE DI COSTO CE</i>		
BA0220	<i>dispositivi medici</i>		
BA1330	<i>altri rimborsi, assegni e contributi</i>		
BA1690	<i>premi di assicurazione – RC professionale</i>		
BA1700	<i>Altri premi di assicurazione</i>	15.788	
BA1740	<i>altri servizi non sanitari da privato</i>		
BA2030	<i>Canoni di noleggio</i>	65.443	
BA2550	<i>altri oneri diversi di gestione</i>	21.086	
BA1530	<i>altri servizi sanitari da privato</i>		
	Totale	102.317	0

Tab. 31 – Risconti attivi – Dettaglio a livello di costo (codice CE)



**AZIENDA
OSPEDALIERO
UNIVERSITARIA
DI CAGLIARI**

Altre informazioni relative ratei e risconti attivi.

Informazione	Caso presente in azienda?		Se sì, illustrare
	NO	SI	
RR01- Altro. Esistono altre informazioni che si ritiene necessario fornire per soddisfare la regola generale secondo cui "Se le informazioni richieste da specifiche disposizioni di legge non sono sufficienti a dare una rappresentazione veritiera e corretta, si devono fornire le informazioni complementari necessarie allo scopo" (art 2423 cc)?	X		

10. PATRIMONIO NETTO

CODICE MOD. SP	PATRIMONIO NETTO	Consistenza iniziale	MOVIMENTI DELL'ESERCIZIO					Consistenza finale	RIEPILOGO DELLE UTILIZZAZIONI EFFETTUATE NEI TRE PRECEDENTI ESERCIZI		
			Giroconti e Riclassificazioni	Assegnazioni nel corso dell'esercizio	Utilizzi per sterilizzazioni nel corso dell'esercizio	Altre variazioni (+/-)	Risultato di esercizio (+/-)		Copertura perdite	Sterilizzazioni	Altre motivazioni
PAA000	FONDO DI DOTAZIONE	25.853.726						25.853.726			
PAA010	FINANZIAMENTI PER INVESTIMENTI:										
PAA020	Finanziamenti per beni di prima dotazione	0						0			
PAA030	Finanziamenti da Stato per investimenti	0						0			
PAA040	Finanziamenti da Stato per investimenti - ex art. 20 legge 67/88	0						0			
PAA050	Finanziamenti da Stato per investimenti - ricerca	0						0			
PAA060	Finanziamenti da Stato per investimenti - altro	0						0			
PAA070	Finanziamenti da Regione per investimenti	17.803.464			2.015.057			15.788.407			
PAA080	Finanziamenti da altri soggetti pubblici per investimenti	45.000.000						45.000.000			
PAA090	Finanziamenti per investimenti da rettifica contributi in conto esercizio	1.161.213		934.669	354.660			1.741.222			
PAA100	RISERVE DA DONAZIONI E LASCITI VINCOLATI AD INVESTIMENTI	0						0			
PAA110	ALTRE RISERVE:	38.547						38.547			
PAA120	Riserve da rivalutazioni	0						0			
PAA130	Riserve da plusvalenze da reinvestire	0						0			
PAA140	Contributi da reinvestire	0						0			
PAA150	Riserve da utili di esercizio destinati ad investimenti	0						0			
PAA160	Riserve diverse	38.547						38.547			
PAA170	CONTRIBUTI PER RIPIANO PERDITE:	0						0			
PAA180	Contributi per copertura debiti al 31/12/2005										
PAA190	Contributi per ricostituzione risorse da investimenti esercizi precedenti	0						0			
PAA200	Altro	9.989.316	1.216.350	13.157.938	24.363.604			0			
PAA210	UTILI (PERDITE) PORTATI A NUOVO	-28.303.855	23.147.254				-8.959.338	-14.115.939			
PAA220	UTILE (PERDITA) D'ESERCIZIO	-8.959.338					8.959.338	-10.506.223	-10.506.223		
	TOTALE PATRIMONIO NETTO	62.583.073	24.363.604	14.092.607	26.733.321	0	-10.506.223	63.799.740			

Tab. 32 – Consistenza, movimentazioni e utilizzazioni delle poste di patrimonio netto



**AZIENDA
OSPEDALIERO
UNIVERSITARIA
DI CAGLIARI**

CODICE MOD. SP	DETTAGLIO FINANZIAMENTI PER INVESTIMENTI RICEVUTI NEGLI ULTIMI TRE ESERCIZI	INFORMAZIONI				Consistenza all'inizio dell'esercizio	MOVIMENTI DELL'ESERCIZIO							
		Vincolato o indistinto	esercizio di assegnazione	Estremi del provvedimento	Destinazione (tipologia dei beni acquisiti)		Giroconti e Riclassificazioni	Assegnazioni nel corso dell'esercizio	Utilizzo a fronte di sterilizzazioni nel corso dell'esercizio	Altre variazioni (+/-)	Consistenza finale	di cui riscossi	di cui investiti	
PAA020	Per beni di prima dotazione:													
	assegnati in data antecedente al 1/1/2010													
	assegnati a partire dall'1/1/2010													
	Riclassificazione Fondo di Dotazione – Applicazione Decreto 118													
PAA030	Da Stato:													
	assegnati in data antecedente al 1/1/2010													
	assegnati a partire dall'1/1/2010													
PAA070	Da Regione:													
	assegnati in data antecedente al 1/1/2010													
	assegnati a partire dall'1/1/2010													
PAA080	Da altri soggetti pubblici:													
	assegnati in data antecedente al 1/1/2010													
	assegnati a partire dall'1/1/2010													
PAA090	Per investimenti da rettifica contributi in conto esercizio:													
	assegnati in data antecedente al 1/1/2010													
	assegnati a partire dall'1/1/2010													
	Rettifica contributi in conto esercizio categoria Altri Beni													
	Rettifica contributi in conto esercizio categoria Attrezzature sanitarie													
	Rettifica contributi in conto esercizio categoria Software													
	Rettifica contributi in conto esercizio categoria Informatica e Audiovisivi													

Tab. 33 – Dettaglio finanziamenti per investimenti (ultimi 3 esercizi)

PN01– Donazioni e lasciti vincolati ad investimenti

PN01–SI	Nell'esercizio sono state rilevate donazioni e lasciti vincolati ad investimenti.
----------------	---

PN02– Fondo di dotazione

PN02–NO	Il fondo di dotazione non ha subito variazioni rispetto all'esercizio precedente.
----------------	---

Altre informazioni relative al Patrimonio Netto			
Informazione	Caso presente in azienda?		Se sì, illustrare
	NO	SI	
PN03–Altro. Esistono altre informazioni che si ritiene necessario fornire per soddisfare la regola generale secondo cui "Se le informazioni richieste da specifiche disposizioni di legge non sono sufficienti a dare una rappresentazione veritiera e corretta, si devono fornire le informazioni complementari necessarie allo scopo" (art 2423 cc)?	X		



**AZIENDA
OSPEDALIERO
UNIVERSITARIA
DI CAGLIARI**

11. Fondi per rischi e oneri

Modello 4 - Prospetto riepilogativo degli interessi moratori

Debiti scaduti al 31/12/2016	Stima richieste di pagamento previste	Accantonamenti triennio antec.	Utilizzi triennio antec.	Insussistenze triennio antec.	Accantonamento richiesto	Interessi pagati triennio antec.
17.228.646	250.000	340.000	169.172	0	250.000	19.514

Fondo rischi per cause civili e oneri processuali

Anno	Fondo iniziale	Accantonamenti	Utilizzi	Insussistenze	Fondo finale	Passività realizzate
2012	76.000	100.000	-----	-----	176.000	-----
2013	176.000	100.000	-----	-----	276.000	-----
2014	276.000	100.000	-----	-----	376.000	-----
2015	376.000	100.000	-----	-----	476.000	-----
2016	476.000	100.000	85.247	-----	490.753	-----

Fondo rischi per contenzioso personale dipendente

Anno	Fondo iniziale	Accantonamenti	Utilizzi	Insussistenze	Fondo finale	Passività realizzate
2012	75.000	400.000	-----	-----	475.000	-----
2013	475.000	150.000	-----	-----	625.000	-----
2014	625.000	150.000	1.269	-----	773.731	-----
2015	773.731	200.000	-----	-----	973.731	-----
2016	973.731	108.090	24.805	-----	1.057.016	-----

Fondo contenzioso con strutture convenzionate

Anno	Fondo iniziale	Accantonamenti	Utilizzi	Insussistenze	Fondo finale	Passività realizzate
2012	-----	-----	-----	-----	-----	-----
2013	-----	-----	-----	-----	-----	-----
2014	-----	-----	-----	-----	-----	-----
2015	-----	-----	-----	-----	-----	-----
2016	-----	-----	-----	-----	-----	-----



**AZIENDA
OSPEDALIERO
UNIVERSITARIA
DI CAGLIARI**

Fondo rischi per copertura diretta dei rischi (autoassicurazione)						
Anno	Fondo iniziale	Accantonamenti	Utilizzi	Insussistenze	Fondo finale	Passività realizzate
2012	-----	-----	-----	-----	-----	-----
2013	-----	-----	-----	-----	-----	-----
2014	-----	-----	-----	-----	-----	-----
2015	-----	-----	-----	-----	-----	-----
2016	-----	-----	-----	-----	-----	-----

Fondo rischi per interessi moratori/Fondo contenzioso commerciale (sorte capitale, interessi moratori e spese legali)						
Anno	Fondo iniziale	Accantonamenti	Utilizzi	Insussistenze	Fondo finale	Interessi pagati
2012	835.537	500.000	623.071	-----	712.466	-----
2013	712.466	120.000	3.312	-----	829.154	12.233
2014	829.154	120.000	100.449	-----	848.705	7.281
2015	848.705	100.000	65.411	-----	883.294	-----
2016	883.294	250.000	883.294	-----	250.000	-----



**AZIENDA
OSPEDALIERO
UNIVERSITARIA
DI CAGLIARI**

Modello 2 - Prospetto riepilogativo dei contenziosi

Controparte	Fondo	Valore Contenzioso	Dubbio esito	Accantonamenti triennio antecedente	Utilizzi triennio antecedente	Insussistenze triennio antecedente	Accantonamento richiesto	Passività triennio antecedente
Consorzio C	Cause civili	€. 855.223,41	Ragionevole probabilità di rigetto della domanda avversaria					
Totale fondo	Cause civili							
D M e +	Personale	Indeterminabile	Alta probabilità di accoglimento della domanda avversaria					
C S. e +	Personale	Indeterminabile	Alta probabilità di accoglimento della domanda avversaria					
L A	Personale	Indeterminabile	Alta probabilità di rigetto della domanda avversaria					
P M G	Personale	Indeterminabile	Alta probabilità di rigetto della domanda avversaria					
C G e +	Personale	Indeterminabile	Alta probabilità di accoglimento della domanda avversaria					
G G	Personale	€ 20.281,73 oltre interessi	Alta probabilità di rigetto della domanda avversaria					



**AZIENDA
OSPEDALIERO
UNIVERSITARIA
DI CAGLIARI**

M M I	Personale	€ 52.608,80 oltre interessi	Alta probabilità di rigetto della domanda avversaria					
M P	Personale	€ 60.082,40 oltre interessi	Alta probabilità di rigetto della domanda avversaria					
M M	Personale	Indeterminabile	Alta probabilità di rigetto della domanda avversaria					
M F e +	Personale	Indeterminabile	Probabile accoglimento o parziale della domanda avversaria					
M A P	Personale	€ 6.973,83 oltre risarcimento danni e interessi	Alta probabilità di accoglimento o della domanda avversaria					
B M F	Personale	€ 6.973,83 oltre risarcimento danni e interessi	Alta probabilità di accoglimento o della domanda avversaria					
O G	Personale	€ 6.973,83 oltre risarcimento danni e interessi	Alta probabilità di accoglimento o della domanda avversaria					
B F	Personale	Indeterminabile	Alta probabilità di rigetto della domanda avversaria					
M L	Personale	Indeterminabile	Alta probabilità di rigetto della domanda avversaria					



**AZIENDA
OSPEDALIERO
UNIVERSITARIA
DI CAGLIARI**

F A	Personale	€. 47.494,05	Probabile accoglimento o parziale della domanda avversaria					
AG. e +	Personale	Indeterminabile	Alta probabilità di rigetto della domanda avversaria					
M A	Personale	Indeterminabile	Alta probabilità di rigetto della domanda avversaria					
O A	Personale	€. 13.498,67	Alta probabilità di rigetto della domanda avversaria					
P F	Personale	€. 28.057,05	Alta probabilità di rigetto della domanda avversaria					
3 Ricorsi seriali docenti B-D G-P	Personale	totale € 695.879,34	Alta probabilità di rigetto della domanda avversaria					
P C	Personale	€. 30.297,02	Alta probabilità di rigetto della domanda avversaria					
14 Ricorsi seriali comparto Università (119 ricorrenti)	Personale	€. 500.000,00	Probabile accoglimento o parziale della domanda avversaria					
Ricorso docenti Paribello e altri 28	Personale	€. 4.661.555,14	Probabile accoglimento o parziale della domanda avversaria					
Ricorso A R 13	Personale	€. 1.350.168,07	Probabile accoglimento o parziale della					



**AZIENDA
OSPEDALIERO
UNIVERSITARIA
DI CAGLIARI**

			domanda avversaria					
D M	Personal e	€. 43.883,66	Alta probabilità di rigetto della domanda avversaria					
C I	Personal e	€. 17.714,83	Probabile accogliment o parziale della domanda avversaria					
C L	Personal e	Indeterminabi le	Alta probabilità di rigetto della domanda avversaria					
B M P e+	Personal e	Indeterminabi le	Alta probabilità di accogliment o della domanda avversaria					
A Re altri 32	Personal e	€. 4.347,200	Alta probabilità di rigetto della domanda avversaria					
B M Fe altri 11	Personal e	€. 2.014.521,63	Alta probabilità di rigetto della domanda avversaria					
C A	Personal e	€. 10.000,00	Alta probabilità di rigetto della domanda avversaria					
Totale fondo	Personal e							
	Strutture convenz.							
	Strutture convenz.							
	Strutture convenz.							
Totale fondo	Struttur e							



**AZIENDA
OSPEDALIERO
UNIVERSITARIA
DI CAGLIARI**

12. Debiti

CODICE MOD. SP	DEBITI	Valore iniziale	MOVIMENTI DELL'ESERCIZIO		Valore finale
			Incrementi	Decrementi	
PDA000	MUTUI PASSIVI				

	DEBITI V/STATO	991.674	1.970.144	0	2.961.818
PDA020	Debiti v/Stato per mobilità passiva extraregionale	0			0
PDA030	Debiti v/Stato per mobilità passiva internazionale	0			0
PDA040	Acconto quota FSR v/Stato	0			0
PDA050	Debiti v/Stato per restituzione finanziamenti - per ricerca:	0			0
PDA060	Altri debiti v/Stato	991.674	1.970.144		2.961.818
	Debiti verso Prefettura				

	DEBITI V/REGIONE O PROVINCIA AUTONOMA	5.139.370	0	62.421	61.168
PDA080	Debiti v/Regione o Provincia Autonoma per finanziamenti	0			0
PDA090	Debiti v/Regione o Provincia Autonoma per mobilità passiva intraregionale	0			0
PDA100	Debiti v/Regione o Provincia Autonoma per mobilità passiva extraregionale	0			0
PDA110	Acconto quota FSR da Regione o Provincia Autonoma	5.015.781		5.015.781	
PDA120	Altri debiti v/Regione o Provincia Autonoma	123.589		62.421	61.168

PDA130	DEBITI V/COMUNI:	93	346.207		346.300
PDA150	DEBITI V/AZIENDE SANITARIE PUBBLICHE DELLA REGIONE	2.806.380	0	186.728	2.640.287
PDA160	Debiti v/Aziende sanitarie pubbliche della Regione - per quota FSR	0			0
PDA170	Debiti v/Aziende sanitarie pubbliche della Regione - finanziamento sanitario aggiuntivo corrente LEA	0			0



**AZIENDA
OSPEDALIERO
UNIVERSITARIA
DI CAGLIARI**

PDA180	Debiti v/Aziende sanitarie pubbliche della Regione - finanziamento sanitario aggiuntivo corrente extra LEA	0			0
PDA190	Debiti v/Aziende sanitarie pubbliche della Regione - mobilità in compensazione	0			0
PDA200	Debiti v/Aziende sanitarie pubbliche della Regione - mobilità non in compensazione				
PDA210	Debiti v/Aziende sanitarie pubbliche della Regione - altre prestazioni	2.806.380		166.092	2.640.287
PDA220	Debiti v/Aziende Sanitarie pubbliche fuori Regione	80.962		20.636	60.326
PDA230	Debiti v/Aziende sanitarie pubbliche della Regione per versamenti c/patrimonio netto	0			0
	TOTALE DEBITI V/AZIENDE SANITARIE PUBBLICHE	2.887.341	0	186.728	2.700.614

PDA240	DEBITI V/SOCIETA' PARTECIPATE E/O ENTI DIPENDENTI				0
PDA250	Debiti v/enti regionali:	0	0	0	0
	ARPA				
PDA260	Debiti v/sperimentazioni gestionali:				0
PDA270	Debiti v/altre partecipate:	0	0	0	0

PDA280	DEBITI V/FORNITORI:	27.292.175	2.324.786	1.274.363	28.342.597
PDA290	Debiti verso erogatori (privati accreditati e convenzionati) di prestazioni sanitarie	0			0
PDA300	Debiti verso altri fornitori	27.292.175	2.324.786	1.274.363	28.342.597
	debiti v/sogg. Privati	25.547.619	6.325.299		31.872.918
	fatture da ric. da soggetti privati	3.421.977		1.274.209	2.147.768
	note credito da ric. da sogg. Privati	-1.677.576	-4.000.513		-5.678.089
	note debito da ric. da sogg. Privati	154		154	
PDA310	DEBITI V/ISTITUTO TESORIERE	0			

PDA320	DEBITI TRIBUTARI:	3.374.071	652.295	948.732	3.077.633
	Debiti Tributarî				
	Debiti IRAP retributivo	712.703		45.222	667.481
	Debiti IRAP commerciale	0			0



**AZIENDA
OSPEDALIERO
UNIVERSITARIA
DI CAGLIARI**

	<i>Debiti IRES</i>	12.441			12.441
	<i>Debiti IVA Estero Istituzionale</i>	1		1	
	<i>Erario c/IVA</i>	7.444	652.295		659.739
	<i>Ritenuta IRPEF</i>	2.641.482		903.509	1.737.973

PDA330	DEBITI V/ISTITUTI PREVIDENZIALI, ASSISTENZIALI E SICUREZZA SOCIALE:	3.113.767	0	229.955	2.883.812
	<i>INPDAP c/ritenute</i>	3.049.455		209.727	2.839.728
	<i>INPSc/ritenute</i>	25.419		17.839	7.580
	<i>INAILc/ritenute</i>	9.564		0	9.564
	<i>ONAOSI</i>	29.328		2.389	26.939

PDA340	DEBITI V/ALTRI:	12.979.153	60.712	2.374.666	10.665.199
PDA350	Debiti v/altri finanziatori	0			0
PDA360	Debiti v/dipendenti	269	0		269
	Debiti verso personale				
	Accantonamento incentivi al personale				
	Oneri contributivi su competenze arretrate personale dipendente				
	IRAP su competenze arretrate personale dipendente				
PDA370	Debiti v/gestioni liquidatorie	0			0
PDA380	Altri debiti diversi:	12.978.883	60.712	2.374.666	10.664.930
	<i>Altri debiti</i>	11.396.361		1.891.303	9.505.059
	<i>Debiti v/assistiti</i>				
	<i>Debiti v/Personale convenzionato</i>	0			0
	<i>Debiti v/altri soggetti pubblici</i>	231.309	35.550		266.859
	<i>Debiti v/personale non dipendente</i>	101			101
	<i>Debiti v/personale tirocinante e borsista</i>	0			0
	<i>Debiti v/personale universitario</i>	472.999		472.999	
	<i>Debiti v/personale esterno</i>	0			0
	<i>Debiti v/organismi direttivi</i>	0			0
	<i>Debiti v/sperimentazioni gestionali</i>	746.317	25.162		771.479
	<i>Debiti v/collegio sindacale</i>	1.033		1.033	
	<i>Debiti per trattenute al personale</i>	130.883		9.451	121.432
	<i>Note credito da ricevere da altri</i>	-120		-120	
	<i>Fatture da ricevere da altri</i>	0			0

Tab. 42 – Consistenza e movimentazioni dei debiti



**AZIENDA
OSPEDALIERO
UNIVERSITARIA
DI CAGLIARI**

CODICE MOD. SP	DEBITI	DEBITI PER SCADENZA		
		Entro 12 mesi	Tra 1 e 5 anni	Oltre 5 anni
PDA000	MUTUI PASSIVI	0	0	0
	DEBITI V/STATO	2.961.818		
PDA020	Debiti v/Stato per mobilità passiva extraregionale	0	0	0
PDA030	Debiti v/Stato per mobilità passiva internazionale	0	0	0
PDA040	Acconto quota FSR v/Stato	0	0	0
PDA050	Debiti v/Stato per restituzione finanziamenti - per ricerca:	0	0	0
PDA060	Altri debiti v/Stato	2.961.818	0	0
	Debiti verso Prefettura	0	0	0
	DEBITI V/REGIONE O PROVINCIA AUTONOMA	61.168		
PDA080	Debiti v/Regione o Provincia Autonoma per finanziamenti	0	0	0
PDA090	Debiti v/Regione o Provincia Autonoma per mobilità passiva intraregionale	0	0	0
PDA100	Debiti v/Regione o Provincia Autonoma per mobilità passiva extraregionale	0	0	0
PDA110	Acconto quota FSR da Regione o Provincia Autonoma	0	0	0
PDA120	Altri debiti v/Regione o Provincia Autonoma	61.168	0	0
PDA130	DEBITI V/COMUNI:	346.300		0
PDA150	DEBITI V/AZIENDE SANITARIE PUBBLICHE DELLA REGIONE	2.640.287		
PDA160	Debiti v/Aziende sanitarie pubbliche della Regione - per quota FSR	0		
PDA170	Debiti v/Aziende sanitarie pubbliche della Regione - finanziamento sanitario aggiuntivo corrente LEA	0		
PDA180	Debiti v/Aziende sanitarie pubbliche della Regione - finanziamento sanitario aggiuntivo corrente extra LEA	0		
PDA190	Debiti v/Aziende sanitarie pubbliche della Regione - mobilità in compensazione	0		
PDA200	Debiti v/Aziende sanitarie pubbliche della Regione - mobilità non in compensazione			
PDA210	Debiti v/Aziende sanitarie pubbliche della Regione - altre prestazioni	2.640.287		
PDA220	Debiti v/Aziende Sanitarie pubbliche fuori Regione	60.326		
PDA230	Debiti v/Aziende sanitarie pubbliche della Regione per versamenti c/patrimonio netto	0		
	TOTALE DEBITI V/AZIENDE SANITARIE PUBBLICHE	2.700.614		



**AZIENDA
OSPEDALIERO
UNIVERSITARIA
DI CAGLIARI**

PDA240	DEBITI V/SOCIETA' PARTECIPATE E/O ENTI DIPENDENTI	0		
PDA250	Debiti v/enti regionali:	0		
	<i>ARPAT</i>			
PDA260	Debiti v/sperimentazioni gestionali:	0		
PDA270	Debiti v/altre partecipate:	0		
PDA280	DEBITI V/FORNITORI:	28.342.597		
PDA290	Debiti verso erogatori (privati accreditati e convenzionati) di prestazioni sanitarie	0		
PDA300	Debiti verso altri fornitori	28.342.597		
PDA310	DEBITI V/ISTITUTO TESORIERE			
PDA320	DEBITI TRIBUTARI:	3.077.633		
	<i>Debiti Tributarî</i>			
	<i>Debiti IRAP retributivo</i>	667.481		
	<i>Debiti IRAP commerciale</i>	0		
	<i>Debiti IRES</i>	12.441		
	<i>Debiti IVA Estero Istituzionale</i>			
	<i>Erario c/IVA</i>	659.739		
	<i>Ritenuta IRPEF</i>	1.737.973		
PDA330	DEBITI V/ISTITUTI PREVIDENZIALI, ASSISTENZIALI E SICUREZZA SOCIALE:	2.883.812		
	<i>INPDAP c/ritenute</i>	2.839.728		
	<i>INPSc/ritenute</i>	7.580		
	<i>INAILc/ritenute</i>	9.564		
	<i>ONAOSI</i>	26.939		
PDA340	DEBITI V/ALTRI:	10.665.468		
PDA350	Debiti v/altri finanziatori	0		
PDA360	Debiti v/dipendenti	269		
	Debiti verso personale	269		
	Accantonamento incentivi al personale			
	Oneri contributivi su competenze arretrate personale dipendente			
	IRAP su competenze arretrate personale dipendente			
PDA370	Debiti v/gestioni liquidatorie			
PDA380	Altri debiti diversi:	10.665.199		
	<i>Altri debiti</i>	9.505.328		
	<i>Debiti v/assistiti</i>			



**AZIENDA
OSPEDALIERO
UNIVERSITARIA
DI CAGLIARI**

	<i>Debiti v/altri soggetti pubblici</i>	266.859		
	<i>Debiti v/Personale convenzionato</i>			
	<i>Debiti v/personale non dipendente</i>	101		
	<i>Debiti v/personale tirocinante e borsista</i>	0		
	<i>Debiti v/personale universitario</i>			
	<i>Debiti v/personale esterno</i>	0		
	<i>Debiti v/organi direttivi</i>	0		
	<i>Debiti v/sperimentazioni gestionali</i>	771.479		
	<i>Debiti v/collegio sindacale</i>			
	<i>Debiti per trattenute al personale</i>	121.432		
	<i>Note credito da ricevere da altri</i>			
	<i>Fatture da ricevere da altri</i>	0		

Tab. 44 – Dettaglio dei debiti per scadenza



**AZIENDA
OSPEDALIERO
UNIVERSITARIA
DI CAGLIARI**

DB01 - Transazioni

DB01 - NO	I debiti verso fornitori non sono sottoposti a procedure di transazione regionali.
-----------	--

Altre informazioni relative a debiti.

Informazione	Caso presente in azienda?		Se sì, illustrare
	NO	SI	
DB02 - Altro Esistono altre informazioni che si ritiene necessario fornire per soddisfare la regola generale secondo cui "Se le informazioni richieste da specifiche disposizioni di legge non sono sufficienti a dare una rappresentazione veritiera e corretta, si devono fornire le informazioni complementari necessarie allo scopo" (art 2423 cc)?		X	Relativamente ai debiti verso fornitori si specifica che tempi medi di pagamento registrati durante il 2016 risultano pari a 123 giorni, ma tale dato si modifica se gli stessi sono calcolati con la metodologia stabilita dal DPCM 22.09.2014 e quindi secondo la cd. media ponderata. in tal caso infatti risultano pari a 126 giorni registrando quindi un ritardo medio di 66 giorni. Le motivazioni vanno ricercate in gran parte nelle difficoltà finanziarie più volte segnalate dalla direzione di questa AOU per carenza di liquidità dovuta in particolar modo alla inadeguata misura della assegnazione, rispetto al costante aumento dei costi per File F in particolare dovuti al costo per l'acquisto di medicinali per la cura dell'epatite C, nonché dei farmaci antitumorali di nuova generazione.



**AZIENDA
OSPEDALIERO
UNIVERSITARIA
DI CAGLIARI**

13. Ratei e risconti passivi

CODICE MOD. CE	RATEI PASSIVI	Importo	di cui oltre 12 mesi
	DETTAGLIO A LIVELLO DI CODICE DI COSTI CE		
	TOTALE	0	

Tab. 47 – Ratei passivi – Dettaglio a livello di costo (codice CE)

CODICE MOD. CE	RISCONTI PASSIVI	Importo	di cui oltre 12 mesi
AA1080	A.9.B) Fitti attivi ed altri proventi da attività immobiliari	2.333	
AA0660	A.4.C) Ricavi per prestazioni sanitarie e sociosanitarie a rilevanza sanitaria erogate a privati	611.676	

Tab. 48 – Risconti passivi – Dettaglio a livello di ricavo (codice CE)

14. Altre informazioni relative ratei e risconti passivi.

Informazione	Caso presente in azienda?		Se sì, illustrare
	NO	SI	
<p>RP01- Altro. Esistono altre informazioni che si ritiene necessario fornire per soddisfare la regola generale secondo cui "Se le informazioni richieste da specifiche disposizioni di legge non sono sufficienti a dare una rappresentazione veritiera e corretta, si devono fornire le informazioni complementari necessarie allo scopo" (art 2423 cc)?</p>			<p>Al riguardo si confermano le osservazioni indicate nel bilancio 2015 relativamente al nuovo trattamento contabile dei risconti passivi, a seguito della introduzione del D.Lgs 118/2011 che sin dal 2015 ha visto ridursi in maniera sostanziale rispetto al 2014. In particolare è prevista una nuova allocazione contabile delle somme residue su contributi in conto capitale e POR FESR nonché dei contributi in conto esercizio siano essi destinati ad investimenti che alla copertura di costi di esercizio. nel primo caso vanno iscritte tra le riserve di Patrimonio Netto, nei casi diversi e quindi per la copertura di costi di esercizio in voci specifiche di altri fondi come "Quota inutilizzata contributi vincolati/altri contributi extra fondo ecc. ", provengano essi da soggetti pubblici che da soggetti privati.</p>



**AZIENDA
OSPEDALIERO
UNIVERSITARIA
DI CAGLIARI**

15.Conti d'ordine

CODICE MOD. SP	CONTI D'ORDINE	Valore iniziale	Incrementi	Decrementi	Valore finale
PFA000	F.1) CANONI DI LEASING ANCORA DA PAGARE				
PFA010	F.2) DEPOSITI CAUZIONALI				
PFA020	F.3) BENI IN COMODATO				
PFA030	F.4) ALTRI CONTI D'ORDINE				
	<i>Canoni di leasing a scadere</i>				
	<i>Depositi cauzionali</i>				
	<i>Beni di terzi presso l'Azienda</i>	141.488.298			141.488.298
	<i>Garanzie prestate (fideiussioni, avalli, altre garanzie personali e reali)</i>				
	<i>Garanzie ricevute (fideiussioni, avalli, altre garanzie personali e reali)</i>				
	<i>Beni in contenzioso</i>				
	<i>Altri impegni assunti</i>				

Tab. 49 – Dettagli e movimentazioni dei conti d'ordine

Altre informazioni relative a conti d'ordine.

Informazione	Caso presente in azienda?		Se sì, illustrare
	NO	SI	
CO01. Sono state attivate operazioni di project finance?	X		
CO02. Esistono beni dell'Azienda presso terzi (in deposito, in pegno o in comodato)?	X		
CO03-Altro. Esistono altre informazioni che si ritiene necessario fornire per soddisfare la regola generale secondo cui "Se le informazioni richieste da specifiche disposizioni di legge non sono sufficienti a dare una rappresentazione veritiera e corretta, si devono fornire le informazioni complementari necessarie allo scopo" (art 2423 cc)?	X		



**AZIENDA
OSPEDALIERO
UNIVERSITARIA
DI CAGLIARI**

16. Contributi in conto esercizio

CODICE MOD. CE	CONTRIBUTI IN C/ESERCIZIO	Quota capitaria	Funzioni	Altro	Note
AA0030	Contributi da Regione o Prov. Aut. per quota F.S. regionale indistinto			35.659.420	
AA0080	Contributi da Regione o Prov. Aut. (extra fondo) - Risorse aggiuntive da bilancio regionale a titolo di copertura <u>LEA</u>				
AA0090	Contributi da Regione o Prov. Aut. (extra fondo) - Risorse aggiuntive da bilancio regionale a titolo di copertura <u>extra LEA</u>				
AA0340	Ricavi per prestaz. sanitarie e sociosanitarie a rilevanza sanitaria erogate ad Aziende sanitarie pubbliche della Regione			108.570.540	

Tab. 50 – Dettagli contributi in conto esercizio

CODICE MOD. CE	DETTAGLIO CONTRIBUTI IN C/ESERCIZIO	Atto	Data	Oggetto	Importo assegnato	Importo utilizzato	Codice conto
AA0020	DA REGIONE O P.A. PER QUOTA F.S. REGIONALE:				35.659.420		
AA0030	Quota F.S. regionale - indistinto	DGR 17/15 2017	04/04/2017		35.659.420		
	<i>Fondo Sanitario regionale indistinto – assegnazioni</i>				35.659.420	35.659.420	
	<i>Altri finanziamenti regionali</i>				0	0	
AA0040	Quota F.S. regionale - vincolato:					0	
AA0050	EXTRA FONDO:				130.817		
AA0070	Contributi da Regione o Prov. Aut. (extra fondo) vincolati:				130.817	0	
AA0080	Contributi da Regione o Prov. Aut. (extra fondo) - Risorse aggiuntive da bilancio regionale a titolo di copertura <u>LEA</u>				0,00		
AA0090	Contributi da Regione o Prov. Aut. (extra fondo) - Risorse aggiuntive da bilancio regionale a titolo di copertura <u>extra LEA</u>				0,00		
AA0100	Contributi da Regione o Prov. Aut. (extra fondo) - Altro						
AA0120	Contributi da Aziende sanitarie pubbliche della Regione o Prov. Aut. (extra fondo) vincolati:				0,00		
AA0130	Contributi da Aziende sanitarie pubbliche (extra fondo) altro:				0,00		
AA0150	Contributi da altri soggetti pubblici (extra fondo) vincolati:				0		
AA0160	Contributi da altri soggetti pubblici (extra fondo) L.210/92:				0		
AA0170	Contributi da altri soggetti pubblici (extra fondo) altro:				0		
AA0180	PER RICERCA:				61.000		
AA0190	Contributi da Ministero della Salute per ricerca corrente:				0		
AA0200	Contributi da Ministero della Salute per ricerca finalizzata:				0		
AA0210	Contributi da Regione ed altri soggetti pubblici per ricerca:				61.000		
AA0220	Contributi da privati per ricerca:				0		
AA0230	CONTRIBUTI DA PRIVATI:				0	0	
	TOTALE CONTRIBUTI IN C/ESERCIZIO				35.851.237	0	

Tab. 51 – Informativa contributi in conto esercizio



**AZIENDA
OSPEDALIERO
UNIVERSITARIA
DI CAGLIARI**

CODICE MOD. CE	DETTAGLIO RETTIFICA CONTRIBUTI C/ESERCIZIO PER DESTINAZIONE AD INVESTIMENTI	Contributo assegnato	Quota destinata ad investimenti	Incidenza %
AA0020	Contributi in c/esercizio da Regione o P.A. per quota F.S. regionale	35.659.420	619.684	1,74%
AA0060	Contributi in c/esercizio da Regione o P.A. extra fondo			
AA0110	Contributi in c/esercizio da aziende sanitarie pubbliche (extra fondo)			
AA0180	Contributi in c/esercizio per ricerca			
AA0230	Contributi in c/esercizio da privati			
	Totale	35.659.420	619.684	

Tab. 52 – Dettaglio rettifica contributi in conto esercizio per destinazione ad investimenti

Altre informazioni relative a contributi in conto esercizio.

Informazione	Caso presente in azienda?		Se sì, illustrare
	NO	SI	
CT01. Sono state rilevate significative variazioni rispetto all'esercizio precedente?	X		



**AZIENDA
OSPEDALIERO
UNIVERSITARIA
DI CAGLIARI**

18. Proventi e ricavi diversi

CODICE MOD. CE	DETTAGLIO RICAVI PER PRESTAZIONI SANITARIE IN MOBILITA'		TOTALE
	RICAVI DA MOBILITA' SANITARIA INFRAREGIONALE (A)	108.717.322	0
AA0350	Prestazioni di ricovero	57.504.422	0
AA0360	Prestazioni di specialistica ambulatoriale	7.592.535	0
AA0370	Prestazioni di psichiatria residenziale e semiresidenziale		0
AA0380	Prestazioni di File F	42.678.280	0
AA0390	Prestazioni servizi MMG, PLS, Contin. assistenziale		0
AA0400	Prestazioni servizi farmaceutica convenzionata		0
AA0410	Prestazioni termali		0
AA0420	Prestazioni trasporto ambulanze ed elisoccorso		0
AA0430	Altre prestazioni sanitarie e socio-sanitarie	942.086	0
	RICAVI DA MOBILITA' SANITARIA EXTRAREGIONALE (B)	795.303	0
AA0460	Prestazioni di ricovero	663.618	
AA0470	Prestazioni di specialistica ambulatoriale	65.377	
AA0480	Prestazioni di psichiatria residenziale e semiresidenziale		
AA0490	Prestazioni di File F	66.308	
AA0500	Prestazioni servizi MMG, PLS, Contin. assistenziale		
AA0510	Prestazioni servizi farmaceutica convenzionata		
AA0520	Prestazioni termali		
AA0530	Prestazioni trasporto ambulanze ed elisoccorso		
AA0540	Altre prestazioni sanitarie e socio-sanitarie		
AA0550	Ricavi per cessione di emocomponenti e cellule staminali		
AA0560	Ricavi per differenziale tariffe TUC		
	TOTALE RICAVI DA MOBILITA' (A+B)	109.512.625	0
	RICAVI PER PRESTAZIONI OGGETTO DI FATTURAZIONE DIRETTA INFRAREGIONALE (C)		
	RICAVI PER PREST. OGGETTO DI FATTUR. DIRETTA EXTRAREGIONALE (D)		
	TOTALE RICAVI PER PREST. OGGETTO DI FATTURAZ. DIRETTA (C+D)		0
	TOTALE RICAVI AZIENDE REGIONE (A+C)		0
	TOTALE RICAVI AZIENDE EXTRA REGIONE (B+D)		0
	TOTALE RICAVI AZIENDE SANITARIE PUBBLICHE (A+B+C+D)		0
	RICAVI DA MOBILITA' SANITARIA EXTRAREGIONALE (B)		

Tab. 53 – Dettaglio ricavi per prestazioni sanitarie in mobilità



**AZIENDA
OSPEDALIERO
UNIVERSITARIA
DI CAGLIARI**

CODICE MOD. CE	PRESTAZIONI SANITARIE EROGATE IN REGIME DI INTRAMOENIA	Valore CE al 31/12/2016	Valore CE al 31/12/2015	Variazioni importo	Variazioni %
AA0430	Altre prestazioni sanitarie e socio-sanitarie a rilevanza sanitaria	942.086	306.098	635.988	208%
AA0660	Ricavi per prestazioni sanitarie e sociosanitarie a rilevanza sanitaria erigate a privati	972.865	558.679	414.186	74%
AA0680	Ricavi per prestazioni sanitarie intramoenia - Area ospedaliera	11.711	10.742	969	9%
AA0690	Ricavi per prestazioni sanitarie intramoenia - Area specialistica	1.032.571	1.257.940	-225.370	-18%
AA0700	Ricavi per prestazioni sanitarie intramoenia - Area sanità pubblica	0	0	0	
AA0710	Ricavi per prestazioni sanitarie intramoenia - Consulenze (ex art. 55 c.1 lett. c), d) ed ex art. 57-58)	22.517	40.778	-18.261	-45%
AA0720	Ricavi per prestazioni sanitarie intramoenia - Consulenze (ex art. 55 c.1 lett. c), d) ed ex art. 57-58) (Aziende sanitarie pubbliche della Regione)	0	0	0	
AA0730	Ricavi per prestazioni sanitarie intramoenia - Altro	1.189.441	1.335.551	-146.109	-11%
AA0740	Ricavi per prestazioni sanitarie intramoenia - Altro (Aziende sanitarie pubbliche della Regione)	0	0	0	
	TOTALE RICAVI INTRAMOENIA	4.171.191	3.509.788	661.403	19%
BA1210	Compartecipazione al personale per att. libero professionale intramoenia - Area ospedaliera	0	10.742	-10.742	-100%
BA1220	Compartecipazione al personale per att. libero professionale intramoenia- Area specialistica	2.513.368	2.873.867	-360.499	-13%
BA1230	Compartecipazione al personale per att. libero professionale intramoenia - Area sanità pubblica	0		0	-
BA1240	Compartecipazione al personale per att. libero professionale intramoenia - Consulenze (ex art. 55 c.1 lett. c), d) ed ex Art. 57-58)	0		0	-
AA0720	Compartecipazione al personale per att. libero professionale intramoenia- Consulenze (ex art. 55 c.1 lett. c), d) ed ex Art. 57-58) (Aziende sanitarie pubbliche della Regione)	0		0	-
BA1260	Compartecipazione al personale per att. libero professionale intramoenia - Altro	0	900	-900	-
BA1270	Compartecipazione al personale per att. libero professionale intramoenia- Altro (Aziende sanitarie pubbliche della Regione)	0		0	-
	TOTALE QUOTE RETROCESSE AL PERSONALE (ESCLUSO IRAP)	2.513.368	2.885.508	-372.141	-13%
	Indennità di esclusività medica per attività di libera professione	0	0	0	-
	IRAP relativa ad attività di libera professione (intramoenia)	94.366	120.955	-26.589	-22%
	Costi diretti aziendali	0	0	0	
	Costi generali aziendali	0	0	0	
	Fondo di perequazione	137.476	154.981	-17.505	-11%
	TOTALE ALTRI COSTI INTRAMOENIA	231.842	275.936	-44.094	-16%

Tab. 54 – Dettaglio ricavi e costi per prestazioni sanitarie erogate in regime di intramoenia



**AZIENDA
OSPEDALIERO
UNIVERSITARIA
DI CAGLIARI**

Altre informazioni relative a ricavi diversi.

Informazione	Caso presente in azienda?		Se sì, illustrare
	NO	SI	
PR01. Sono state rilevate significative variazioni rispetto all'esercizio precedente?	X		

18. Acquisti di beni

DETTAGLIO ACQUISTI DI BENI SANITARI PER TIPOLOGIA DI DISTRIBUZIONE	Distribuzione		TOTALE
	Diretta	Per conto	
Prodotti farmaceutici ed emoderivati:			
Medicinali con AIC, ad eccezione di vaccini ed emoderivati di produzione regionale	32.051.262		32.051.262
Medicinali senza AIC			
Emoderivati di produzione regionale			
Prodotti dietetici			
TOTALE	32.051.262	0	32.051.262

Tab. 56 – Dettaglio acquisti di beni sanitari per tipologia di distribuzione

AB01 - Acquisti di beni

AB01-NO	Ciascuna tipologia di bene, compreso nelle voci relative agli acquisti di beni sanitari e non sanitari, è monitorata attraverso il sistema gestionale del magazzino, che rileva ogni tipologia di movimento, in entrata e in uscita.
----------------	--

Altre informazioni sugli acquisti di beni

Informazione	Caso presente in azienda?		Se sì, illustrare
	NO	SI	
AB02. Sono stati rilevati costi per acquisto di beni da altre Aziende Sanitarie della Regione? Se sì, di quali tipologie si tratta?	X		
AB03. Sono state rilevate significative variazioni rispetto all'esercizio precedente?	X		



**AZIENDA
OSPEDALIERO
UNIVERSITARIA
DI CAGLIARI**

19. Acquisti di Servizi

Tab. 59 – Dettaglio acquisti di servizi sanitari – I parte

CODICE MOD. CE	DETTAGLIO ACQUISTI DI SERVIZI SANITARI	Valore CE al 31/12/2016	Valore CE al 31/12/2015	Variazioni importo 2016/2015	Variazioni %
	ACQUISTI DI SERVIZI SANITARI - MEDICINA DI BASE	0	0	0	
BA0420	- da convenzione			0	-
BA0430	Costi per assistenza MMG			0	-
BA0440	Costi per assistenza PLS			0	-
BA0450	Costi per assistenza Continuità assistenziale			0	-
BA0460	Altro (medicina dei servizi, psicologi, medici 118, ecc)			0	-
BA0470	- da pubblico (Aziende sanitarie pubbliche della Regione) - Mobilità intraregionale			0	-
BA0480	- da pubblico (Aziende sanitarie pubbliche Extraregione) - Mobilità extraregionale			0	-
	ACQUISTI DI SERVIZI SANITARI - FARMACEUTICA	0	0	0	-
BA0500	- da convenzione			0	-
BA0510	- da pubblico (Aziende sanitarie pubbliche della Regione)- Mobilità intraregionale			0	-
BA0520	- da pubblico (Extraregione)			0	-
	ACQUISTI DI SERVIZI SANITARI PER ASSISTENZA SPECIALISTICA AMBULATORIALE	0	0	5.339	-
BA0540	- da pubblico (Aziende sanitarie pubbliche della Regione)			0	-
BA0550	- da pubblico (altri soggetti pubbl. della Regione)			0	-
BA0560	- da pubblico (Extraregione)			0	-
BA0570	- da privato - Medici SUMAI			0	-
BA0580	- da privato			5.339	-
BA0590	Servizi sanitari per assistenza specialistica da IRCCS privati e Policlinici privati			0	-
BA0600	Servizi sanitari per assistenza specialistica da Ospedali Classificati privati			0	-
BA0610	Servizi sanitari per assistenza specialistica da Case di Cura private			0	-
BA0620	Servizi sanitari per assistenza specialistica da altri privati	5.339		5.339	-
BA0630	- da privato per cittadini non residenti - Extraregione (mobilità attiva in compensazione)			0	-
	ACQUISTI DI SERVIZI SANITARI PER ASSISTENZA RIABILITATIVA	0	0	0	-
BA0650	- da pubblico (Aziende sanitarie pubbliche della Regione)			0	-
BA0660	- da pubblico (altri soggetti pubbl. della Regione)			0	-
BA0670	- da pubblico (Extraregione) non soggetti a compensazione			0	-
BA0680	- da privato (intraregionale)			0	-
BA0690	- da privato (extraregionale)			0	-
	ACQUISTI DI SERVIZI SANITARI PER ASSISTENZA INTEGRATIVA	0	0	0	-
BA0710	- da pubblico (Aziende sanitarie pubbliche della Regione)			0	-
BA0720	- da pubblico (altri soggetti pubbl. della Regione)			0	-
BA0730	- da pubblico (Extraregione)			0	-
BA0740	- da privato			0	-



**AZIENDA
OSPEDALIERO
UNIVERSITARIA
DI CAGLIARI**

	ACQUISTI DI SERVIZI SANITARI PER ASSISTENZA PROTESICA	0	0	0	-
BA0760	- da pubblico (Aziende sanitarie pubbliche della Regione)			0	-
BA0770	- da pubblico (altri soggetti pubbl. della Regione)			0	-
BA0780	- da pubblico (Extraregione)			0	-
BA0790	- da privato			0	-
	ACQUISTI DI SERVIZI SANITARI PER ASSISTENZA OSPEDALIERA	0	0	0	-
BA0810	- da pubblico (Aziende sanitarie pubbliche della Regione)			0	-
BA0820	- da pubblico (altri soggetti pubbl. della Regione)			0	-
BA0830	- da pubblico (Extraregione)			0	-
BA0840	- da privato			0	-
BA0850	<i>Servizi sanitari per assistenza ospedaliera da IRCCS privati e Policlinici privati</i>			0	-
BA0860	<i>Servizi sanitari per assistenza ospedaliera da Ospedali Classificati privati</i>			0	-
BA0870	<i>Servizi sanitari per assistenza ospedaliera da Case di Cura private</i>			0	-
BA0880	<i>Servizi sanitari per assistenza ospedaliera da altri privati</i>			0	-
BA0890	- da privato per cittadini non residenti - Extraregione (mobilità attiva in compensazione)			0	-
	ACQUISTI PRESTAZIONI DI PSICHIATRICA RESIDENZIALE E SEMIRESIDENZIALE	0	0	0	-
BA0910	- da pubblico (Aziende sanitarie pubbliche della Regione)			0	-
BA0920	- da pubblico (altri soggetti pubbl. della Regione)			0	-
BA0930	- da pubblico (Extraregione) - non soggette a compensazione			0	-
BA0940	- da privato (intraregionale)			0	-
BA0950	- da privato (extraregionale)			0	-
	ACQUISTI PRESTAZIONI DI DISTRIBUZIONE FARMACI FILE F	0	0	0	-
BA0970	- da pubblico (Aziende sanitarie pubbliche della Regione) - Mobilità intraregionale			0	-
BA0980	- da pubblico (altri soggetti pubbl. della Regione)			0	-
BA0990	- da pubblico (Extraregione)			0	-
BA1000	- da privato (intraregionale)			0	-
BA1010	- da privato (extraregionale)			0	-
BA1020	- da privato per cittadini non residenti - Extraregione (mobilità attiva in compensazione)			0	-
	ACQUISTI PRESTAZIONI TERMALI IN CONVENZIONE	0	0	0	-
BA1040	- da pubblico (Aziende sanitarie pubbliche della Regione) - Mobilità intraregionale			0	-
BA1050	- da pubblico (altri soggetti pubbl. della Regione)			0	-
BA1060	- da pubblico (Extraregione)			0	-
BA1070	- da privato			0	-
BA1080	- da privato per cittadini non residenti - Extraregione (mobilità attiva in compensazione)			0	-



**AZIENDA
OSPEDALIERO
UNIVERSITARIA
DI CAGLIARI**

Tab. 60 – Dettaglio acquisti di servizi sanitari – II parte

Tab. 60 – Dettaglio acquisti di servizi sanitari – II parte

CODICE MOD. CE	DETTAGLIO ACQUISTI DI SERVIZI SANITARI	Valore CE al 31/12/2016	Valore CE al 31/12/2015	Variazioni importo 2016/2015	Variazioni %
	ACQUISTI PRESTAZIONI DI TRASPORTO SANITARIO	585.523	497.373	88.150	18%
BA1100	- da pubblico (Aziende sanitarie pubbliche della Regione) - Mobilità intraregionale			0	
BA1110	- da pubblico (altri soggetti pubbl. della Regione)			0	
BA1120	- da pubblico (Extraregione)			0	
BA1130	- da privato	585.523	497.373	88.150	18%
	ACQUISTI PRESTAZIONI SOCIO-SANITARIE A RILEVANZA SANITARIA	109.472	14.947	94.525	632%
BA1150	- da pubblico (Aziende sanitarie pubbliche della Regione) - Mobilità intraregionale	0		0	
BA1160	- da pubblico (altri soggetti pubblici della Regione)		0	0	
BA1170	- da pubblico (Extraregione) non soggette a compensazione		0	0	
BA1180	- da privato (intraregionale)	109.472	14.947	94.525	
BA1190	- da privato (extraregionale)	0	0	0	
	COMPARTECIPAZIONE AL PERSONALE PER ATT. LIBERO-PROF. (INTRAMOENIA)	2.513.368	2.885.508	-372.140	-13%
	RIMBORSI ASSEGNI E CONTRIBUTI SANITARI	0	0	0	
BA1290	Contributi ad associazioni di volontariato	0	0	0	
BA1300	Rimborsi per cure all'estero			0	
BA1310	Contributi a società partecipate e/o enti dipendenti della Regione			0	
BA1320	Contributo Legge 210/92			0	
BA1330	Altri rimborsi, assegni e contributi			0	
BA1340	Rimborsi, assegni e contributi v/Aziende sanitarie pubbliche della Regione			0	
	CONSULENZE, COLLABORAZIONI, INTERINALE, ALTRE PRESTAZIONI DI LAVORO SANITARIE E SOCIOSANITARIE	10.681.864	10.694.923	-13.059	0%
BA1360	Consulenze sanitarie e sociosan. da Aziende sanitarie pubbliche della Regione	492.915	447.031	45.883	10%
BA1370	Consulenze sanitarie e sociosanit. da terzi - Altri soggetti pubblici	0	0	0	
BA1380	Consulenze, Collaborazioni, Interinale e altre prestazioni di lavoro sanitarie e socios. da privato	10.143.615	10.247.891	-104.277	-1%
BA1390	Consulenze sanitarie da privato - articolo 55, comma 2, CCNL 8 giugno 2000	34.976	93.516	-58.540	-63%
BA1400	Altre consulenze sanitarie e sociosanitarie da privato	220.926	290.278	-69.352	-24%
BA1410	Collaborazioni coordinate e continuative sanitarie e socios. da privato	24.686	102.851	-78.165	-76%



**AZIENDA
OSPEDALIERO
UNIVERSITARIA
DI CAGLIARI**

BA1420	Indennità a personale universitario - area sanitaria	8.499.006	8.828.680	-329.674	-4%
BA1430	Lavoro interinale - area sanitaria	1.364.022	932.567	431.455	46%
BA1440	Altre collaborazioni e prestazioni di lavoro - area sanitaria	0	0	0	
BA1450	Rimborso oneri stipendiali del personale sanitario in comando	45.334	0	45.334	
BA1460	Rimborso oneri stipendiali personale sanitario in comando da Aziende sanitarie pubbliche della Regione	45.334	0	45.334	
BA1470	Rimborso oneri stipendiali personale sanitario in comando da Regioni, soggetti pubblici e da Università	0	0	0	
BA1480	Rimborso oneri stipendiali personale sanitario in comando da aziende di altre Regioni (Extraregione)	0	0	0	
	ALTRI SERVIZI SANITARI E SOCIO SANITARI A RILEVANZA SANITARIA	175.918	227.192	-51.274	-23%
BA1500	Altri servizi sanitari e sociosanitari a rilevanza sanitaria da pubblico - Aziende sanitarie pubbliche della Regione	0	0	0	
BA1510	Altri servizi sanitari e sociosanitari a rilevanza sanitaria da pubblico - Altri soggetti pubblici della Regione	0	0	0	
BA1520	Altri servizi sanitari e sociosanitari a rilevanza sanitaria da pubblico (Extraregione)	0	0	0	
BA1530	Altri servizi sanitari da privato	175.918	227.192	-51.274	-23%
BA1540	Costi per servizi sanitari - Mobilità internazionale passiva	0	0	0	
BA1550	COSTI PER DIFFERENZIALE TARIFFE TUC			0	
	TOTALE	14.066.144	14.319.943	-253.798	-1,77%

Errore. Il collegamento non è valido.



**AZIENDA
OSPEDALIERO
UNIVERSITARIA
DI CAGLIARI**

AS03 - Consulenze, Collaborazioni, Interinale e altre prestazioni di lavoro sanitarie e sociosanitari

AS03-SI	Nell'esercizio sono stati rilevati costi per consulenze, collaborazioni, interinale e altre prestazioni di lavoro sanitarie e sociosanitarie relativamente a...[SPECIFICARE TIPOLOGIA PRESTAZIONE, SOGGETTO FORNITORE E IMPORTO].
----------------	---

AS04 - Consulenze, Collaborazioni, Interinale e altre prestazioni di lavoro non sanitarie

AS04-SI	Nell'esercizio sono stati rilevati costi per consulenze, collaborazioni, interinale e altre prestazioni di lavoro non sanitarie, relativamente a...[SPECIFICARE TIPOLOGIA PRESTAZIONE, SOGGETTO FORNITORE E IMPORTO].
----------------	---

20. Manutenzioni e riparazioni

CODICE MOD. CE	DETTAGLIO MANUTENZIONI E RIPARAZIONI	Valore CE al 31/12/2016	Valore CE al 31/12/2015	Variazioni importo 2016/2015	Variazioni %
BA1920	Manutenzione e riparazione ai fabbricati e loro pertinenze	231.241	194.476	36.765	18,90%
BA1930	Manutenzione e riparazione agli impianti e macchinari	1.313.179	1.398.594	- 85.416	-6,11%
BA1940	Manutenzione e riparazione alle attrezzature sanitarie e scientifiche	2.359.650	1.818.992	540.657	29,72%
BA1950	Manutenzione e riparazione ai mobili e arredi	794	891	- 96	-10,82%
BA1960	Manutenzione e riparazione agli automezzi	15.857	21.573	- 5.716	-26,50%
BA1970	Altre manutenzioni e riparazioni	3.416	-	3.416	
BA1980	Manutenzioni e riparazioni da Aziende sanitarie pubbliche della Regione	-	-	-	
	TOTALE	3.924.137	3.434.527	489.610	14,26%



**AZIENDA
OSPEDALIERO
UNIVERSITARIA
DI CAGLIARI**

21. Costi del Personale

CODICE MOD. CE	COSTI DEL PERSONALE	Valore CE al 31/12/2016	Valore CE al 31/12/2015	Variazioni importo 2016/2015	Variazioni %
BA2090	Personale del ruolo sanitario	55.963.859	56.617.322	-653.463	-1,15%
BA2100	Costo del personale dirigente ruolo sanitario	30.818.702	31.279.043	-460.341	-1,47%
BA2110	Costo del personale dirigente medico	28.804.941	29.336.745	-531.804	-1,81%
BA2120	Costo del personale dirigente medico - tempo indeterminato	27.643.609	28.123.604	-479.995	-1,71%
	Voci di costo a carattere stipendiale	15.201.490	15.038.327		
	Retribuzione di posizione	5.210.719	5.738.185		
	Indennità di risultato	651.210	327.669		
	Altro trattamento accessorio	762.027	1.033.293		
	Oneri sociali su retribuzione	5.815.746	5.984.151		
	Altri oneri per il personale	2.417	1.979		
BA2130	Costo del personale dirigente medico - tempo determinato	1.161.332	1.213.141	-51.809	
	Voci di costo a carattere stipendiale	791.962	782.902		
	Retribuzione di posizione	65.123	55.632		
	Indennità di risultato	0	12.499		
	Altro trattamento accessorio	62.143	81.647		
	Oneri sociali su retribuzione	242.104	280.461		
	Altri oneri per il personale	0	0		
BA2140	Costo del personale dirigente medico - altro	0	0	0	
BA2150	Costo del personale dirigente non medico	2.013.761	1.942.298	71.463	3,68%
BA2160	Costo del personale dirigente non medico - tempo indeterminato	1.972.055	1.924.288	47.768	2,48%
	Voci di costo a carattere stipendiale	975.715	954.462		
	Retribuzione di posizione	448.765	467.707		
	Indennità di risultato	96.103	67.303		
	Altro trattamento accessorio	40.111	39.182		
	Oneri sociali su retribuzione	411.361	388.621		
	Altri oneri per il personale	0	7.013		
BA2170	Costo del personale dirigente non medico - tempo determinato	41.706	18.011	23.695	
	Voci di costo a carattere stipendiale	30.592	9.147		
	Retribuzione di posizione	1.389	412		
	Indennità di risultato	0	609		
	Altro trattamento accessorio	0	3.734		
	Oneri sociali su retribuzione	9.064	4.109		
	Altri oneri per il personale	346	0		
	Oneri sociali del personale ruolo sanitario - dirigenza SPTA - altro	315			
BA2180	Costo del personale dirigente non medico - altro	0	0	0	
BA2190	Costo del personale comparto ruolo sanitario	25.145.157	25.338.279	-193.122	-0,76%



**AZIENDA
OSPEDALIERO
UNIVERSITARIA
DI CAGLIARI**

BA2200	Costo del personale comparto ruolo sanitario - tempo indeterminato	24.333.452	24.461.178	-127.725	-0,52%
	<i>Voci di costo a carattere stipendiale</i>	15.375.009	15.099.448		
	<i>Straordinario e indennità personale</i>	1.364.267	1.757.850		
	<i>Retribuzione per produttività personale</i>	427.371	126.055		
	<i>Altro trattamento accessorio</i>	1.920.260	2.115.841		
	<i>Oneri sociali su retribuzione</i>	5.084.726	5.211.992		
	<i>Altri oneri per il personale</i>	161.820	149.993		
BA2210	Costo del personale comparto ruolo sanitario - tempo determinato	325.153	340.843	-15.690	-4,60%
	<i>Voci di costo a carattere stipendiale</i>	221.767	188.945		
	<i>Straordinario e indennità personale</i>	28.337	35.551		
	<i>Retribuzione per produttività personale</i>	0	1.406		
	<i>Altro trattamento accessorio</i>	0	9		
	<i>Oneri sociali su retribuzione</i>	66.507	68.488		
	<i>Altri oneri per il personale</i>	8.542	46.445		
BA2220	Costo del personale comparto ruolo sanitario - altro	486.552	536.258	-49.707	-9,27%
	<i>Oneri sociali del personale ruolo sanitario - comparto - altro (INAIL)</i>	486.552	536.258		

Tab. 66 – Costi del personale – ruolo sanitario

CODICE MOD. CE	COSTI DEL PERSONALE	Valore CE al 31/12/2016	Valore CE al 31/12/2015	Variazioni importo 2016/2015	Variazioni %
BA2230	Personale del ruolo professionale	215.002	218.750	-3.749	-1,71%
BA2240	Costo del personale dirigente ruolo professionale	138.278	136.483	1.795	1,32%
BA2250	Costo del personale dirigente ruolo professionale - tempo indeterminato	67.725	0	67.725	
	<i>Voci di costo a carattere stipendiale</i>	16.779	0		
	<i>Retribuzione di posizione</i>	17.897	0		
	<i>Indennità di risultato</i>	18.934	0		
	<i>Altro trattamento accessorio</i>	0	0		
	<i>Oneri sociali su retribuzione</i>	14.115	0		
	<i>Altri oneri per il personale</i>	0	0		
BA2260	Costo del personale dirigente ruolo professionale - tempo determinato	70.553	136.483	-65.930	
	<i>Voci di costo a carattere stipendiale</i>	26.847	44.431		
	<i>Retribuzione di posizione</i>	28.636	47.392		
	<i>Indennità di risultato</i>	0	18.413		
	<i>Altro trattamento accessorio</i>	0	9		
	<i>Oneri sociali su retribuzione</i>	15.070	26.237		
	<i>Altri oneri per il personale</i>	0	0		
BA2270	Costo del personale dirigente ruolo professionale - altro	0	0	0	
BA2280	Costo del personale comparto ruolo professionale	76.724	82.267	-5.543	-6,74%
BA2290	Costo del personale comparto ruolo professionale - tempo indeterminato	76.390	81.837	-5.448	-6,66%



**AZIENDA
OSPEDALIERO
UNIVERSITARIA
DI CAGLIARI**

	<i>Voci di costo a carattere stipendiale</i>	58.122	63.506	
	<i>Straordinario e indennità personale</i>	517	306	
	<i>Retribuzione per produttività personale</i>	2.578	769	
	<i>Altro trattamento accessorio</i>	0	0	
	<i>Oneri sociali su retribuzione</i>	15.173	17.257	
	<i>Altri oneri per il personale</i>	0	0	
BA2300	Costo del personale comparto ruolo professionale - tempo determinato	0	0	0
	<i>Voci di costo a carattere stipendiale</i>	0	0	
	<i>Straordinario e indennità personale</i>	0	0	
	<i>Retribuzione per produttività personale</i>	0	0	
	<i>Altro trattamento accessorio</i>	0	0	
	<i>Oneri sociali su retribuzione</i>	0	0	
	<i>Altri oneri per il personale</i>		0	
BA2310	Costo del personale comparto ruolo professionale - altro	334	430	-96
	<i>Oneri sociali personali del personale ruolo professionale comparto - altro (INAIL)</i>	334	430	

Tab. 67 – Costi del personale – ruolo professionale

CODICE MOD. CE	COSTI DEL PERSONALE	Valore CE al 31/12/2016	Valore CE al 31/12/2015	Variazioni importo 2016/2015	Variazioni %
BA2320	Personale del ruolo tecnico	8.579.725	8.613.437	-33.712	-0,39%
BA2330	A Costo del personale dirigente ruolo tecnico	0	0	0	
BA2340	Costo del personale dirigente ruolo tecnico - tempo indeterminato	0	0	0	
	<i>Voci di costo a carattere stipendiale</i>	0	0		
	<i>Retribuzione di posizione</i>	0	0		
	<i>Indennità di risultato</i>	0	0		
	<i>Altro trattamento accessorio</i>	0	0		
	<i>Oneri sociali su retribuzione</i>	0	0		
	<i>Altri oneri per il personale</i>	0	0		
BA2350	Costo del personale dirigente ruolo tecnico - tempo determinato	0	0	0	
	<i>Voci di costo a carattere stipendiale</i>	0	0		
	<i>Retribuzione di posizione</i>	0	0		
	<i>Indennità di risultato</i>	0	0		
	<i>Altro trattamento accessorio</i>	0	0		
	<i>Oneri sociali su retribuzione</i>	0	0		
	<i>Altri oneri per il personale</i>	0	0		
BA2360	Costo del personale dirigente ruolo tecnico - altro	0	0	0	
BA2370	Costo del personale comparto ruolo tecnico	8.579.725	8.613.437	-33.712	-0,39%
BA2380	Costo del personale comparto ruolo tecnico - tempo indeterminato	7.492.895	7.009.808	483.087	6,89%
	<i>Voci di costo a carattere stipendiale</i>	4.960.925	4.622.118		
	<i>Straordinario e indennità personale</i>	502.066	541.561		



**AZIENDA
OSPEDALIERO
UNIVERSITARIA
DI CAGLIARI**

	<i>Retribuzione per produttività personale</i>	168.048	41.780		
	<i>Altro trattamento accessorio</i>	236.150	237.372		
	<i>Oneri sociali su retribuzione</i>	1.551.670	1.494.371		
	<i>Altri oneri per il personale</i>	74.035	72.607		
BA2390	Costo del personale comparto ruolo tecnico - tempo determinato	977.263	1.486.178	-508.915	-34,24%
	<i>Voci di costo a carattere stipendiale</i>	681.727	967.845		
	<i>Straordinario e indennità personale</i>	80.340	162.606		
	<i>Retribuzione per produttività personale</i>	0	8.339		
	<i>Altro trattamento accessorio</i>	0	44		
	<i>Oneri sociali su retribuzione</i>	211.609	342.703		
	<i>Altri oneri per il personale</i>	3.587	4.642		
BA2400	Costo del personale comparto ruolo tecnico - altro	109.567	117.451	-7.883	-6,71%
	<i>Oneri sociali personali del personale ruolo tecnico - comparto - altro (INAIL)</i>	109.567	117.451		

Tab. 68 – Costi del personale – ruolo tecnico

CODICE MOD. CE	COSTI DEL PERSONALE	Valore CE al 31/12/2016	Valore CE al 31/12/2015	Variazioni importo 2016/2015	Variazioni %
BA2410	Personale del ruolo amministrativo	2.847.295	2.834.927	12.368	0,44%
BA2420	Costo del personale dirigente ruolo amministrativo	364.057	348.408	15.650	4,49%
BA2430	Costo del personale dirigente ruolo amministrativo - tempo indeterminato	364.057	348.408	15.650	4,49%
	<i>Voci di costo a carattere stipendiale</i>	133.164	133.164		
	<i>Retribuzione di posizione</i>	100.072	100.072		
	<i>Indennità di risultato</i>	56.802	55.239		
	<i>Altro trattamento accessorio</i>	0	0		
	<i>Oneri sociali su retribuzione</i>	74.020	59.933		
	<i>Altri oneri per il personale</i>	0	0		
BA2440	Costo del personale dirigente ruolo amministrativo - tempo determinato	0	0	0	
	<i>Voci di costo a carattere stipendiale</i>	0	0		
	<i>Retribuzione di posizione</i>	0	0		
	<i>Indennità di risultato</i>	0	0		
	<i>Altro trattamento accessorio</i>	0	0		
	<i>Oneri sociali su retribuzione</i>	0	0		
	<i>Altri oneri per il personale</i>				
BA2450	Costo del personale dirigente ruolo amministrativo - altro	0	0	0	
BA2460	Costo del personale comparto ruolo amministrativo	2.483.238	2.486.519	-3.281	-0,13%
BA2470	Costo del personale comparto ruolo amministrativo - tempo indeterminato	2.425.645	2.474.088	-48.443	-1,96%
	<i>Voci di costo a carattere stipendiale</i>	1.666.084	1.717.998		
	<i>Straordinario e indennità personale</i>	4.968	8.285		
	<i>Retribuzione per produttività personale</i>	46.605	13.900		
	<i>Altro trattamento accessorio</i>	182.446	181.711		



**AZIENDA
OSPEDALIERO
UNIVERSITARIA
DI CAGLIARI**

	<i>Oneri sociali su retribuzione</i>	512.701	537.389		
	<i>Altri oneri per il personale</i>	12.842	14.806		
BA2480	<i>Costo del personale comparto ruolo amministrativo - tempo determinato</i>	44.982	0	44.982	
	<i>Voci di costo a carattere stipendiale</i>	35.704	0		
	<i>Straordinario e indennità personale</i>	0	0		
	<i>Retribuzione per produttività personale</i>	0	0		
	<i>Altro trattamento accessorio</i>	0	0		
	<i>Oneri sociali su retribuzione</i>	8.480	0		
	<i>Altri oneri per il personale</i>	798	0		
BA2490	<i>Costo del personale comparto ruolo amministrativo - altro</i>	12.611	12.431	180	
	<i>Costo del personale comparto ruolo amministrativo - altro</i>	12.611	12.431		

Tab. 69 – Costi del personale – ruolo amministrativo



**AZIENDA
OSPEDALIERO
UNIVERSITARIA
DI CAGLIARI**

CP01 - Costi del personale

CP01-NO	I costi del personale non hanno registrato significativi incrementi rispetto all'esercizio precedente.
----------------	--

	IMPORTO FONDO AL 31/12/2010	IMPORTO FONDO AL 01/01/2016	PERSONALE PRESENTE AL 01/01/2016**	PERSONALE ASSUNTO NELL'ANNO 2016*	PERSONALE CESSATO NELL'ANNO 2016**	PERSONALE PRESENTE AL 31/12/2016***	IMPORTO FONDO AL 31/12/2016	VARIAZIONE FONDO ANNO 2016 VS FONDO ANNO 2010	VARIAZIONE FONDO ANNO 2016 VS FONDO INZIALE ANNO 2016
	(1)	(2)	(3)	(4)	(5)	(6)=(3)+(4)-(5)	(7)	(8)=(7)-(1)	(9)=(7)-(2)
DIRIGENTI MEDICI E VETERINARI	6.444.447	6.065.385	286	10	5	291	6.095.657	-348.790	30.272
- Fondo specificità medica, retribuzione di posizione, equiparazione, specifico trattamento	5.311.828	4.999.416					5.024.338	-287.490	24.922
- Fondo trattamento accessorio condizioni di lavoro	940.337	884.064					888.193	-52.144	4.129
-Fondo retribuzione di risultato e qualità prestazioni individuale	192.282	181.905					183.126	-9.156	1.221
DIRIGENTI NON MEDICI SPTA	652.403	545.462	24	2	0	26	548.311	-104.092	2.849
- Fondo specificità medica, retribuzione di posizione, equiparazione, specifico trattamento	538.426	434.942					436.833	-101.593	1.891
- Fondo trattamento accessorio condizioni di lavoro	48.246	46.589					46.931	-1.315	341
-Fondo retribuzione di risultato e qualità prestazioni individuale	65.732	63.930					64.547	-1.184	617
DIRIGENTI PROFESSIONE SANITARIE	0	4.306	0	1	0	1	4.306	4.306	0
- Fondo specificità medica, retribuzione di posizione, equiparazione, specifico trattamento	0	607					607	607	0
- Fondo trattamento accessorio condizioni di lavoro	0	1.862					1.862	1.862	0
-Fondo retribuzione di risultato e qualità prestazioni individuale	0	1.837					1.837	1.837	0
PERSONALE NON DIRIGENTE	6.203.552	5.921.651	950	47	25	972	5.931.505	-272.047	9.854
- Fondo fasce, posizioni organizzative, ex indennità di qualificazione professionale e indennità professionale specifica	3.833.908	3.645.931					3.652.925	-180.984	6.994
- Fondo lavoro straordinario e remunerazione di particolari condizioni di disagio pericolo o danno	2.073.492	1.991.469					1.994.026	-79.466	2.557
-Fondo della produttività collettiva per il miglioramento dei servizi e premio della qualità delle prestazioni individuali	296.152	284.251					284.555	-11.597	304
TOTALE	13.300.402	12.532.498	1.260	0	0	1.290	12.575.473	-724.929	42.976

Tab. 70 – Consistenza e movimentazione dei fondi del personale

* a tempo indeterminato con esclusione dei dipendenti assunti il 01/01/2016

** a tempo indeterminato con esclusione dei dipendenti il cui ultimo giorno lavorativo coincide con il 31/12/2016

*** a tempo indeterminato

Tab. 70 – Consistenza e movimentazione dei fondi del personale



**AZIENDA
OSPEDALIERO
UNIVERSITARIA
DI CAGLIARI**

22. Oneri diversi di gestione

CODICE MOD. CE	ONERI DIVERSI DI GESTIONE	Valore CE al 31/12/2016	Valore CE al 31/12/2015	Variazioni importo 2016/2015	Variazioni %
BA2510	<i>Imposte e tasse (escluso IRAP e IRES)</i>	389.893	367.856	22.037	5,99%
BA2520	<i>Perdite su crediti</i>	0	0	0	
BA2540	<i>Indennità, rimborso spese e oneri sociali per gli Organi Direttivi e Collegio Sindacale</i>	558.968	483.272	75.697	15,66%
BA2550	<i>Altri oneri diversi di gestione</i>	145.911	255.572	-109.661	-42,91%
TOTALI		1.094.772	1.106.700	-11.928	

Altre informazioni relative agli oneri diversi di gestione.

Informazione	Caso presente in azienda?		Se sì, illustrare
	NO	SI	
OG01. Sono state rilevate significative variazioni rispetto all'esercizio precedente?	X		



**AZIENDA
OSPEDALIERO
UNIVERSITARIA
DI CAGLIARI**

23. Accantonamenti

CODICE MOD. CE	DETTAGLIO ACCANTONAMENTI	Valore CE al 31/12/16	Valore CE al 31/12/2015	Variazioni importo	Variazioni %
	Accantonamenti per rischi:	458.090	300.000	158.090	0,53%
BA2710	Accantonamenti per cause civili ed oneri processuali	350.000	100.000	250.000	2,50%
BA2720	Accantonamenti per contenzioso personale dipendente	108.090	200.000	-91.910	-0,46%
BA2730	Accantonamenti per rischi connessi all'acquisto di prestazioni sanitarie da privato	0		0	-
BA2740	Accantonamenti per copertura diretta dei rischi (autoassicurazione)	0		0	-
BA2750	Altri accantonamenti per rischi	0		0	-
	Accantonamenti per quote inutilizzate di contributi vincolati:	0	0	0	-
BA2780	Accantonamenti per quote inutilizzate contributi da Regione e Prov. Aut. per quota F.S. vincolato	0		0	-
BA2790	Accantonamenti per quote inutilizzate contributi da soggetti pubblici (extra fondo) vincolati	0		0	-
BA2800	Accantonamenti per quote inutilizzate contributi da soggetti pubblici per ricerca	0		0	-
BA2810	Accantonamenti per quote inutilizzate contributi vincolati da privati	0		0	-
	Altri accantonamenti:	295.266	100.000	195.266	1,95%
BA2830	Accantonamenti per interessi di mora	0	100.000	-100.000	-1,00%
BA2860	Acc. Rinnovi contratt.: dirigenza medica	113.694		113.694	
BA2870	Acc. Rinnovi contratt.: dirigenza non medica	9.388		9.388	
BA2880	Acc. Rinnovi contratt.: comparto	139.834		139.834	
BA2890	Altri accantonamenti	32.351		32.351	
	<i>Accantonamento premi alla Direzione ed al Collegio Sindacale</i>			0	
	<i>altri accantonamenti</i>			0	
	TOTALE	753.356	400.000	353.356	0,88%

Tab. 72 – Dettaglio accantonamenti

AC01 - Altri accantonamenti

Informazione	Caso presente in azienda?		Se sì, illustrare
	NO	SI	
AC01. La voce "Altri accantonamenti" è stata movimentata? Se sì, a fronte di quali rischi?	X		



**AZIENDA
OSPEDALIERO
UNIVERSITARIA
DI CAGLIARI**

24. Proventi e oneri finanziari

OF01 - Proventi e oneri finanziari

Informazione	Caso presente in azienda?		Se sì, illustrare
	NO	SI	
OF01. Sono state rilevate significative variazioni rispetto all'esercizio precedente?	X		
OF02. Nell'esercizio sono stati sostenuti oneri finanziari? Se sì, da quale operazione derivano?	X		

25. Rettifiche di valore di attività finanziarie

RF01 - Rettifiche di valore di attività finanziarie

Informazione	Caso presente in azienda?		Se sì, illustrare
	NO	SI	
RF01. Nell'esercizio sono state rilevate rettifiche di valore di attività finanziarie?	NO		

26. Proventi e oneri straordinari

PS01 - Plusvalenze/Minusvalenze

Informazione	Caso presente in azienda?		Se sì, illustrare
	NO	SI	
PS01. Nell'esercizio sono state rilevate plusvalenze/minusvalenze?	NO		

PS02 - Sopravvenienze attive

Sono costituite per una parte a riduzione/recupero di costi di anni precedenti relativi al costo di personale universitario e/ o dipendente, a note di credito per acquisto di beni e servizi relative all'anno precedente. La quota più consistente, pari a circa 375.000 euro, è determinata dalla fatturazione a carico delle Prefetture competenti, di prestazioni sanitarie urgenti eseguite a favore di stranieri STP negli anni 2009-2015, come da disposizione Assessoriale. Sono altresì costituite da contributi regionali vincolati assegnati dalla RAS nel 2016 per €. 161.830 , ma riferiti a "residui" 2014 che pertanto lo stesso assessorato ha ritenuto corretto imputare tra le voci straordinarie.

PS03 - Insussistenze attive

Sono costituite per la quota maggiore pari a circa €. 62.000, dal sopraggiunta insussistenza di debiti verso Ditta fornitrice di energia elettrica , a seguito di definizione del relativo decreto ingiuntivo, dal quale è stato ottenuto lo stralcio di tale debito inesistente.

PS04 - Sopravvenienze passive

Si riferiscono per circa 350.000 a debiti sorti per fatture ricevute di beni e servizi, durante il 2016 ma relative ad anni pregressi, in particolare all'anno 2015. Per una quota pari a circa €. 17.000 si riferiscono a costi per oneri stipendiali non previsti e relativi ad esercizi precedenti.

PS05 - Insussistenze passive



**AZIENDA
OSPEDALIERO
UNIVERSITARIA
DI CAGLIARI**

Si riferiscono interamente allo storno di crediti contabilizzati su fatture emesse con il sistema SGP dalle casse ticket, presumibilmente riferite agli ultimi giorni del 2015, ma con data lavoro anno 2016,. Ciò ha comportato la doppia rilevazione del credito e del relativo ricavo sia nel corretto anno di competenza 2015 che nel 2016,.
In fase di verifica si è riscontrata l'esistenza di crediti aperti ma regolarmente incassati nel citato anno 2015. Si è dovuto quindi provvedere alla citata sistemazione contabile al fine di chiudere crediti e conseguenti ricavi di fatto inesistenti.

Altre informazioni

Informazione	Caso presente in azienda?	Se sì, illustrare
<p>PS06. Esistono altre informazioni che si ritiene necessario fornire per soddisfare la regola generale secondo cui "Se le informazioni richieste da specifiche disposizioni di legge non sono sufficienti a dare una rappresentazione veritiera e corretta, si devono fornire le informazioni complementari necessarie allo scopo" (art 2423 cc)?</p>	NO	

Il Responsabile del Servizio Bilancio
(Dott.ssa Cristina Garau)

IL DIRETTORE AMMINISTRATIVO
(Dott. Vincenzo Serra)

IL DIRETTORE GENERALE
(Dott. Giorgio Sorrentino)



**AZIENDA
OSPEDALIERO
UNIVERSITARIA
DI CAGLIARI**

RENDICONTO FINANZIARIO ANNO 2016

SCHEMA DI RENDICONTO FINANZIARIO		ANNO 2016
Operazioni di gestione reddituale		
(+)	Utile (Perdita dell'esercizio)	- 10.506.223
	(-) Voci che non hanno effetto sulla liquidità: Costi e Ricavi non monetari	
(+)	ammortamento fabbricati	610.458
(+)	ammortamenti altre immobilizzazioni materiali	2.684.226
(+)	ammortamenti immobilizzazioni immateriali	211.757
Ammortamenti		3.506.441
-	Utilizzo finanziamenti per Investimenti	2.369.716
-	Utilizzo fondi di riserva: Investimenti, incentivi al personale, successioni e donazioni, plusvalenze da reinvestire	
Utilizzo contributi in c/capitale e fondi riserva		2.369.716
(+)	accantonamenti SUMAI	
(-)	pagamenti SUMAI	
(+)	accantonamenti TFR	
-	pagamenti TFR	
Premio operosità medici SUMAI + TFR		
(+/-)	Rivalutazioni/svalutazioni di attività finanziarie	
(+)	accantonamenti a fondi svalutazioni	1.603.394
(-)	utilizzo fondi svalutazioni	
Fondi svalutazione di attività		1.603.394
(+)	accantonamenti a fondi rischi e oneri	753.356
(-)	utilizzo fondi rischi e oneri	- 993.346
Fondi per rischi e oneri futuri		- 239.989
TOTALE Flusso di CCN della gestione corrente		- 3.266.662
(+)/(-)	Aumento/diminuzione debiti verso Regione e Provincia autonoma, esclusa la variazione relativa ai debiti per acquisto di beni strumentali.	- 62.421
(+)/(-)	Aumento/diminuzione debiti verso Comune	346.207
(+)/(-)	Aumento/diminuzione debiti verso Aziende sanitarie pubbliche	- 186.728
(+)/(-)	Aumento/diminuzione debiti verso ARPA	
(+)/(-)	Aumento/diminuzione debiti verso fornitori	1.050.422
(+)/(-)	Aumento/diminuzione debiti tributari	- 296.438
(+)/(-)	Aumento/diminuzione debiti verso istituti di previdenza	- 229.955
(+)/(-)	Aumento/diminuzione altri debiti	813.311

(+)/(-)	Aumento/diminuzione debiti (escl.forn.di immob.e c/c bancari e istituto tesoriere)	1.434.398
(+)/(-)	diminuzione/Aumento ratei e risconti passivi	59.591
(+)/(-)	diminuzione/Aumento crediti parte corrente v/Stato quote indistinte	
(+)/(-)	diminuzione/Aumento crediti parte corrente v/Stato quote vincolate	
(+)/(-)	diminuzione/Aumento crediti parte corrente v/Regione per gettito addizionali Irpef e IRAP	
(+)/(-)	diminuzione/Aumentocrediti parte corrente v/Regione altri contributi extra fondo	
(+)/(-)	diminuzione/Aumento crediti parte corrente v/Regione	- 746.278
(+)/(-)	diminuzione/Aumento crediti parte corrente v/Comune	-
(+)/(-)	diminuzione/Aumento crediti parte corrente v/ASL /AO	756.620
(+)/(-)	diminuzione/Aumento crediti parte corrente v/ARPA	
(+)/(-)	diminuzione/Aumento crediti parte corrente v/ERARIO	- 95.368
(+)/(-)	diminuzione/Aumento crediti parte corrente v/Altri	92.115
(+)/(-)	diminuzione/Aumento crediti	66.681
(+)/(-)	diminuzione / aumento Rimanenze di magazzino	44.338
(+)/(-)	diminuzione / aumento acconti a fornitori per magazzino	
(+)/(-)	diminuzione / aumento Rimanenze	
(+)/(-)	diminuzione / aumento Ratei e Risconti attivi	853.800
	A- Totale operazioni di gestione reddituale	- 2.648.816
	ATTIVITA' DI INVESTIMENTO	
(-)	Acquisto costi di impianto e di ampliamento	
(-)	Acquisto costi di ricerca e sviluppo	
(-)	Acquisto costi Diritti di brevetto e diritti di utilizzazione delle opere d'ingegno	- 39.027
(-)	Acquisto Immobilizzazioni immateriali in corso	
(-)	Acquisto altre Immobilizzazioni immateriali	
(-)	Acquisto Immobilizzazioni immateriali	- 39.027
(+)	Valore Netto contabile costi di impianto e ampliamento dismessi	
(+)	Valore Netto contabile costi di ricerca e sviluppo dismessi	
(+)	Valore Netto contabile Diritti di brevetto e diritti di utilizzazione delle opere d'ingegno dismessi	
(+)	Valore Netto contabile immobilizzazioni immateriali in corso dismesse	
(+)	Valore Netto contabile immobilizzazioni immateriali dismesse	
(+)	Valore Netto contabile immobilizzazioni immateriali dismesse	
(-)	Acquisto terreni	-
(-)	Acquisto fabbricati	
(-)	Acquisto impianti e macchinari	
(-)	Acquisto attrezzature sanitarie e scientifiche	-

		983.984
(-)	Acquisto mobili e arredi	-
		535.263
(-)	Acquisto automezzi	
(-)	Acquisto altri beni materiali	-
		1.955.823
(-)	Acquisto Immobilizzazioni Materiali	-
		3.475.070
(+)	Valore Netto contabile terreni dismessi	
(+)	Valore Netto contabile fabbricati dismessi	
(+)	Valore Netto contabile impianti e macchinari dismessi	
(+)	Valore Netto contabile attrezzature sanitarie e scientifiche dismesse	
(+)	Valore Netto contabile mobili e arredi dismessi	
(+)	Valore Netto contabile automezzi dismessi	
(+)	Valore Netto contabile altri beni materiali dismessi	
(+)	Valore Netto contabile Immobilizzazioni Materiali dismesse	
(-)	Acquisto crediti finanziari	
(-)	Acquisto titoli	
(-)	Acquisto Immobilizzazioni Finanziarie	
(+)	Valore netto contabile crediti finanziari dismessi	
(+)	Valore netto contabile titoli dismessi	
(+)	Valore netto contabile Immobilizzazioni finanziarie dismesse	
(+/-)	Aumento/Diminuzione debiti verso fornitori di immobilizzazioni	1.803.129
B- Totale attività di investimento		-
		1.710.968
ATTIVITA' DI FINANZIAMENTO		
(+/-)	diminuzione/aumento crediti vs Stato (finanziamenti per investimenti)	
(+/-)	diminuzione/aumento crediti vs Regione (finanziamenti per investimenti)	9.396.329
(+/-)	diminuzione/aumento crediti vs Regione (aumento fondo di dotazione)	
(+/-)	diminuzione/aumento crediti vs Regione (copertura debiti ante 31.12.2005)	
(+)	Aumento fondo di dotazione	
(+)	aumento contributi in conto capitale da regione e da altri	
(+/-)	altri aumenti/ diminuzioni al patrimonio netto	1.216.667
(+/-)	aumenti/diminuzioni debiti C/C bancari e istituto tesoriere	
(+)	assunzione nuovi mutui	
(-)	mutui quota capitale rimborsata	
C - Totale attività di finanziamento		10.612.996
FLUSSO DI CASSA COMPLESSIVO (A+B+C)		6.253.212

MINISTERO DELLA SALUTE

Direzione Generale della Programmazione sanitaria

Direzione Generale del Sistema Informativo e statistico sanitario

MODELLO DI RILEVAZIONE DEL CONTO ECONOMICO

CE

STRUTTURA RILEVATA	
REGIONE	_2_ _0_ _0_ AZIENDA / ISTITUTO _9_ _0_ _6_

OGGETTO DELLA RILEVAZIONE	
ANNO	_2_ _0_ _1_ _6_
TRIMESTRE:	1 _ 2 _ 3 _ 4 _
PREVENTIVO	_ CONSUNTIVO _X_

AA0010	A.1) Contributi in c/esercizio	35.872.626,07
AA0020	A.1.A) Contributi da Regione o Prov. Aut. per quota F.S. regionale	35.659.420,46
AA0040	A.1.A.2) da Regione o Prov. Aut. per quota F.S. regionale vincolato	0,00
AA0050	A.1.B) Contributi c/esercizio (extra fondo)	191.816,59
AA0060	A.1.B.1) da Regione o Prov. Aut. (extra fondo)	191.816,59
AA0070	A.1.B.1.1) Contributi da Regione o Prov. Aut. (extra fondo) vincolati	130.816,59
AA0080	A.1.B.1.2) Contributi da Regione o Prov. Aut. (extra fondo) - Risorse aggiuntive da bilancio regionale a titolo di copertura LEA	0,00
AA0090	A.1.B.1.3) Contributi da Regione o Prov. Aut. (extra fondo) - Risorse aggiuntive da bilancio regionale a titolo di copertura extra LEA	0,00
AA0100	A.1.B.1.4) Contributi da Regione o Prov. Aut. (extra fondo) - Altro	61.000,00
AA0110	A.1.B.2) Contributi da Aziende sanitarie pubbliche della Regione o Prov. Aut. (extra fondo)	0,00
AA0120	A.1.B.2.1) Contributi da Aziende sanitarie pubbliche della Regione o Prov. Aut. (extra fondo) vincolati	0,00
AA0130	A.1.B.2.2) Contributi da Aziende sanitarie pubbliche della Regione o Prov. Aut. (extra fondo) altro	0,00
AA0140	A.1.B.3) Contributi da altri soggetti pubblici (extra fondo)	0,00
AA0150	A.1.B.3.1) Contributi da altri soggetti pubblici (extra fondo) vincolati	0,00
AA0160	A.1.B.3.2) Contributi da altri soggetti pubblici (extra fondo) L. 210/92	0,00
AA0170	A.1.B.3.3) Contributi da altri soggetti pubblici (extra fondo) altro	0,00
AA0180	A.1.C) Contributi c/esercizio per ricerca	21.389,02
AA0190	A.1.C.1) Contributi da Ministero della Salute per ricerca corrente	0,00
AA0200	A.1.C.2) Contributi da Ministero della Salute per ricerca finalizzata	0,00
AA0210	A.1.C.3) Contributi da Regione ed altri soggetti pubblici per ricerca	21.389,02
AA0220	A.1.C.4) Contributi da privati per ricerca	0,00
AA0230	A.1.D) Contributi c/esercizio da privati	0,00

AA0240	A.2) Rettifica contributi c/esercizio per destinazione ad investimenti	-934.668,98
AA0250	A.2.A) Rettifica contributi in c/esercizio per destinazione ad investimenti - da Regione o Prov. Aut. per quota F.S. regionale	-934.668,98
AA0260	A.2.B) Rettifica contributi in c/esercizio per destinazione ad investimenti - altri contributi	0,00
AA0270	A.3) Utilizzo fondi per quote inutilizzate contributi vincolati di esercizi precedenti	536.949,93
AA0280	A.3.A) Utilizzo fondi per quote inutilizzate contributi di esercizi precedenti da Regione o Prov. Aut. per quota F.S. regionale vincolato	0,00
AA0290	A.3.B) Utilizzo fondi per quote inutilizzate contributi di esercizi precedenti da soggetti pubblici (extra fondo) vincolati	513.386,59
AA0300	A.3.C) Utilizzo fondi per quote inutilizzate contributi di esercizi precedenti per ricerca	23.563,34
AA0310	A.3.D) Utilizzo fondi per quote inutilizzate contributi vincolati di esercizi precedenti da privati	0,00
AA0320	A.4) Ricavi per prestazioni sanitarie e sociosanitarie a rilevanza sanitaria	112.741.730,81
AA0330	A.4.A) Ricavi per prestazioni sanitarie e sociosanitarie a rilevanza sanitaria erogate a soggetti pubblici	109.512.625,34
AA0340	A.4.A.1) Ricavi per prestaz. sanitarie e sociosanitarie a rilevanza sanitaria erogate ad Aziende sanitarie pubbliche della Regione	108.717.322,08
AA0370	A.4.A.1.3) Prestazioni di psichiatria residenziale e semiresidenziale	
AA0390	A.4.A.1.5) Prestazioni servizi MMG, PLS, Contin. assistenziale	0,00
AA0400	A.4.A.1.6) Prestazioni servizi farmaceutica convenzionata	0,00
AA0410	A.4.A.1.7) Prestazioni termali	0,00
AA0420	A.4.A.1.8) Prestazioni trasporto ambulanze ed elisoccorso	0,00
AA0430	A.4.A.1.9) Altre prestazioni sanitarie e socio-sanitarie a rilevanza sanitaria	942.085,67
AA0440	A.4.A.2) Ricavi per prestaz. sanitarie e sociosanitarie a rilevanza sanitaria erogate ad altri soggetti pubblici	0,00
AA0450	A.4.A.3) Ricavi per prestaz. sanitarie e sociosanitarie a rilevanza sanitaria erogate a soggetti pubblici Extraregione	795.303,26
	vedi nota ras 807/2017	0,00
AA0480	A.4.A.3.3) Prestazioni di psichiatria non soggetta a compensazione (resid. e semiresid.)	
AA0500	A.4.A.3.5) Prestazioni servizi MMG, PLS, Contin. assistenziale Extraregione	
AA0510	A.4.A.3.6) Prestazioni servizi farmaceutica convenzionata Extraregione	
AA0520	A.4.A.3.7) Prestazioni termali Extraregione	
AA0530	A.4.A.3.8) Prestazioni trasporto ambulanze ed elisoccorso Extraregione	
AA0540	A.4.A.3.9) Altre prestazioni sanitarie e sociosanitarie a rilevanza sanitaria Extraregione	
AA0550	A.4.A.3.10) Ricavi per cessione di emocomponenti e cellule staminali Extraregione	
AA0560	A.4.A.3.11) Ricavi per differenziale tariffe TUC	
AA0570	A.4.A.3.12) Altre prestazioni sanitarie e sociosanitarie a rilevanza sanitaria non soggette a compensazione Extraregione	0,00
AA0580	A.4.A.3.12.A) Prestazioni di assistenza riabilitativa non soggette a compensazione Extraregione	
AA0590	A.4.A.3.12.B) Altre prestazioni sanitarie e socio-sanitarie a rilevanza sanitaria non soggette a compensazione Extraregione	0,00
AA0600	A.4.A.3.13) Altre prestazioni sanitarie a rilevanza sanitaria - Mobilità attiva Internazionale	

AA0610	A.4.B) Ricavi per prestazioni sanitarie e sociosanitarie a rilevanza sanitaria erogate da privati v/residenti Extraregione in compensazione (mobilità attiva)	0,00
AA0620	A.4.B.1) Prestazioni di ricovero da priv. Extraregione in compensazione (mobilità attiva)	
AA0630	A.4.B.2) Prestazioni ambulatoriali da priv. Extraregione in compensazione (mobilità attiva)	
AA0640	A.4.B.3) Prestazioni di File F da priv. Extraregione in compensazione (mobilità attiva)	
AA0650	A.4.B.4) Altre prestazioni sanitarie e sociosanitarie a rilevanza sanitaria erogate da privati v/residenti Extraregione in compensazione (mobilità attiva)	
AA0660	A.4.C) Ricavi per prestazioni sanitarie e sociosanitarie a rilevanza sanitaria erogate a privati	972.865,19
AA0670	A.4.D) Ricavi per prestazioni sanitarie erogate in regime di intramoenia	2.256.240,28
AA0680	A.4.D.1) Ricavi per prestazioni sanitarie intramoenia - Area ospedaliera	11.711,18
AA0690	A.4.D.2) Ricavi per prestazioni sanitarie intramoenia - Area specialistica	1.032.570,68
AA0700	A.4.D.3) Ricavi per prestazioni sanitarie intramoenia - Area sanità pubblica	0,00
AA0710	A.4.D.4) Ricavi per prestazioni sanitarie intramoenia - Consulenze (ex art. 55 c.1 lett. c, d) ed ex art. 57-58)	22.517,00
AA0720	A.4.D.5) Ricavi per prestazioni sanitarie intramoenia - Consulenze (ex art. 55 c.1 lett. c, d) ed ex art. 57-58) (Aziende sanitarie pubbliche della Regione)	
AA0730	A.4.D.6) Ricavi per prestazioni sanitarie intramoenia - Altro	1.189.441,42
AA0740	A.4.D.7) Ricavi per prestazioni sanitarie intramoenia - Altro (Aziende sanitarie pubbliche della Regione)	0,00
AA0750	A.5) Concorsi, recuperi e rimborsi	1.151.391,93
AA0760	A.5.A) Rimborsi assicurativi	115.916,61
AA0770	A.5.B) Concorsi, recuperi e rimborsi da Regione	0,00
AA0780	A.5.B.1) Rimborso degli oneri stipendiali del personale dell'azienda in posizione di comando presso la Regione	0,00
AA0790	A.5.B.2) Altri concorsi, recuperi e rimborsi da parte della Regione	0,00
AA0800	A.5.C) Concorsi, recuperi e rimborsi da Aziende sanitarie pubbliche della Regione	53.959,47
AA0810	A.5.C.1) Rimborso degli oneri stipendiali del personale dipendente dell'azienda in posizione di comando presso Aziende sanitarie pubbliche della Regione	53.959,47
AA0820	A.5.C.2) Rimborsi per acquisto beni da parte di Aziende sanitarie pubbliche della Regione	0,00
AA0830	A.5.C.3) Altri concorsi, recuperi e rimborsi da parte di Aziende sanitarie pubbliche della Regione	0,00
AA0840	A.5.D) Concorsi, recuperi e rimborsi da altri soggetti pubblici	0,00
AA0850	A.5.D.1) Rimborso degli oneri stipendiali del personale dipendente dell'azienda in posizione di comando presso altri soggetti pubblici	0,00
AA0860	A.5.D.2) Rimborsi per acquisto beni da parte di altri soggetti pubblici	0,00
AA0870	A.5.D.3) Altri concorsi, recuperi e rimborsi da parte di altri soggetti pubblici	0,00
AA0880	A.5.E) Concorsi, recuperi e rimborsi da privati	981.515,85
AA0890	A.5.E.1) Rimborso da aziende farmaceutiche per Pay back	586.199,47
AA0900	A.5.E.1.1) Pay-back per il superamento del tetto della spesa farmaceutica territoriale	0,00
AA0910	A.5.E.1.2) Pay-back per superamento del tetto della spesa farmaceutica ospedaliera	
AA0920	A.5.E.1.3) Ulteriore Pay-back	586.199,47
AA0930	A.5.E.2) Altri concorsi, recuperi e rimborsi da privati	395.316,38
AA0940	A.6) Compartecipazione alla spesa per prestazioni sanitarie (Ticket)	2.378.111,89

AA0950	A.6.A) Compartecipazione alla spesa per prestazioni sanitarie - Ticket sulle prestazioni di specialistica ambulatoriale	2.223.296,26
AA0960	A.6.B) Compartecipazione alla spesa per prestazioni sanitarie - Ticket sul pronto soccorso	152.724,51
AA0970	A.6.C) Compartecipazione alla spesa per prestazioni sanitarie (Ticket) - Altro	2.091,12
AA0980	A.7) Quota contributi c/capitale imputata all'esercizio	2.369.716,28
AA0990	A.7.A) Quota imputata all'esercizio dei finanziamenti per investimenti dallo Stato	
AA1000	A.7.B) Quota imputata all'esercizio dei finanziamenti per investimenti da Regione	2.369.716,28
AA1010	A.7.C) Quota imputata all'esercizio dei finanziamenti per beni di prima dotazione	
AA1020	A.7.D) Quota imputata all'esercizio dei contributi in c/ esercizio FSR destinati ad investimenti	
AA1030	A.7.E) Quota imputata all'esercizio degli altri contributi in c/ esercizio destinati ad investimenti	0,00
AA1040	A.7.F) Quota imputata all'esercizio di altre poste del patrimonio netto	0,00
AA1050	A.8) Incrementi delle immobilizzazioni per lavori interni	0,00
AA1060	A.9) Altri ricavi e proventi	538.342,03
AA1070	A.9.A) Ricavi per prestazioni non sanitarie	61.264,22
AA1080	A.9.B) Fitti attivi ed altri proventi da attività immobiliari	164.817,13
AA1090	A.9.C) Altri proventi diversi	312.260,68
AZ9999	Totale valore della produzione (A)	154.654.199,96
BA0010	B.1) Acquisti di beni	52.385.021,63
BA0020	B.1.A) Acquisti di beni sanitari	51.751.881,77
BA0030	B.1.A.1) Prodotti farmaceutici ed emoderivati	38.259.777,22
BA0040	B.1.A.1.1) Medicinali con AIC, ad eccezione di vaccini ed emoderivati di produzione regionale	38.155.390,53
BA0050	B.1.A.1.2) Medicinali senza AIC	104.386,69
BA0060	B.1.A.1.3) Emoderivati di produzione regionale	0,00
BA0070	B.1.A.2) Sangue ed emocomponenti	0,00
BA0080	B.1.A.2.1) da pubblico (Aziende sanitarie pubbliche della Regione) – Mobilità intraregionale	
BA0090	B.1.A.2.2) da pubblico (Aziende sanitarie pubbliche extra Regione) – Mobilità extraregionale	
BA0100	B.1.A.2.3) da altri soggetti	0,00
BA0210	B.1.A.3) Dispositivi medici	13.274.964,82
BA0220	B.1.A.3.1) Dispositivi medici	8.890.168,93
BA0230	B.1.A.3.2) Dispositivi medici impiantabili attivi	1.169.322,40
BA0240	B.1.A.3.3) Dispositivi medico diagnostici in vitro (IVD)	3.215.473,49
BA0250	B.1.A.4) Prodotti dietetici	20.359,42
BA0260	B.1.A.5) Materiali per la profilassi (vaccini)	1.670,24
BA0270	B.1.A.6) Prodotti chimici	68.744,83
BA0280	B.1.A.7) Materiali e prodotti per uso veterinario	0,00
BA0290	B.1.A.8) Altri beni e prodotti sanitari	126.365,24
BA0300	B.1.A.9) Beni e prodotti sanitari da Aziende sanitarie pubbliche della Regione	0,00
BA0310	B.1.B) Acquisti di beni non sanitari	633.139,86
BA0320	B.1.B.1) Prodotti alimentari	23.560,00
BA0330	B.1.B.2) Materiali di guardaroba, di pulizia e di convivenza in genere	75.858,62
BA0340	B.1.B.3) Combustibili, carburanti e lubrificanti	278.522,74
BA0350	B.1.B.4) Supporti informatici e cancelleria	160.339,72
BA0360	B.1.B.5) Materiale per la manutenzione	72.078,54
BA0370	B.1.B.6) Altri beni e prodotti non sanitari	22.780,24

BA0380	B.1.B.7) Beni e prodotti non sanitari da Aziende sanitarie pubbliche della Regione	0,00
BA0390	B.2) Acquisti di servizi	26.925.483,00
BA0400	B.2.A) Acquisti servizi sanitari	14.071.483,00
BA0410	B.2.A.1) Acquisti servizi sanitari per medicina di base	0,00
BA0420	B.2.A.1.1) - da convenzione	0,00
BA0430	B.2.A.1.1.A) Costi per assistenza MMG	0,00
BA0440	B.2.A.1.1.B) Costi per assistenza PLS	0,00
BA0450	B.2.A.1.1.C) Costi per assistenza Continuità assistenziale	0,00
BA0460	B.2.A.1.1.D) Altro (medicina dei servizi, psicologi, medici 118, ecc)	0,00
BA0470	B.2.A.1.2) - da pubblico (Aziende sanitarie pubbliche della Regione) - Mobilità intraregionale	0,00
BA0480	B.2.A.1.3) - da pubblico (Aziende sanitarie pubbliche Extraregione) - Mobilità extraregionale	0,00
BA0490	B.2.A.2) Acquisti servizi sanitari per farmaceutica	0,00
BA0500	B.2.A.2.1) - da convenzione	0,00
BA0510	B.2.A.2.2) - da pubblico (Aziende sanitarie pubbliche della Regione)- Mobilità intraregionale	0,00
BA0520	B.2.A.2.3) - da pubblico (Extraregione)	0,00
BA0530	B.2.A.3) Acquisti servizi sanitari per assistenza specialistica ambulatoriale	5.338,66
BA0540	B.2.A.3.1) - da pubblico (Aziende sanitarie pubbliche della Regione)	0,00
BA0550	B.2.A.3.2) - da pubblico (altri soggetti pubbl. della Regione)	0,00
BA0560	B.2.A.3.3) - da pubblico (Extraregione)	0,00
BA0570	B.2.A.3.4) - da privato - Medici SUMAI	0,00
BA0580	B.2.A.3.5) - da privato	5.338,66
BA0590	B.2.A.3.5.A) Servizi sanitari per assistenza specialistica da IRCCS privati e Policlinici privati	0,00
BA0600	B.2.A.3.5.B) Servizi sanitari per assistenza specialistica da Ospedali Classificati privati	0,00
BA0610	B.2.A.3.5.C) Servizi sanitari per assistenza specialistica da Case di Cura private	0,00
BA0620	B.2.A.3.5.D) Servizi sanitari per assistenza specialistica da altri privati	5.338,66
BA0630	B.2.A.3.6) - da privato per cittadini non residenti - Extraregione (mobilità attiva in compensazione)	0,00
BA0640	B.2.A.4) Acquisti servizi sanitari per assistenza riabilitativa	0,00
BA0650	B.2.A.4.1) - da pubblico (Aziende sanitarie pubbliche della Regione)	0,00
BA0660	B.2.A.4.2) - da pubblico (altri soggetti pubbl. della Regione)	0,00
BA0670	B.2.A.4.3) - da pubblico (Extraregione) non soggetti a compensazione	0,00
BA0680	B.2.A.4.4) - da privato (intraregionale)	0,00
BA0690	B.2.A.4.5) - da privato (extraregionale)	0,00
BA0700	B.2.A.5) Acquisti servizi sanitari per assistenza integrativa	0,00
BA0710	B.2.A.5.1) - da pubblico (Aziende sanitarie pubbliche della Regione)	0,00
BA0720	B.2.A.5.2) - da pubblico (altri soggetti pubbl. della Regione)	0,00
BA0730	B.2.A.5.3) - da pubblico (Extraregione)	0,00
BA0740	B.2.A.5.4) - da privato	0,00
BA0750	B.2.A.6) Acquisti servizi sanitari per assistenza protesica	0,00
BA0760	B.2.A.6.1) - da pubblico (Aziende sanitarie pubbliche della Regione)	0,00
BA0770	B.2.A.6.2) - da pubblico (altri soggetti pubbl. della Regione)	0,00
BA0780	B.2.A.6.3) - da pubblico (Extraregione)	0,00
BA0790	B.2.A.6.4) - da privato	0,00
BA0800	B.2.A.7) Acquisti servizi sanitari per assistenza ospedaliera	0,00
BA0810	B.2.A.7.1) - da pubblico (Aziende sanitarie pubbliche della Regione)	

BA0820	B.2.A.7.2) - da pubblico (altri soggetti pubbl. della Regione)	
BA0830	B.2.A.7.3) - da pubblico (Extraregione)	
BA0840	B.2.A.7.4) - da privato	0,00
BA0850	B.2.A.7.4.A) Servizi sanitari per assistenza ospedaliera da IRCCS privati e Policlinici privati	
BA0860	B.2.A.7.4.B) Servizi sanitari per assistenza ospedaliera da Ospedali Classificati privati	
BA0870	B.2.A.7.4.C) Servizi sanitari per assistenza ospedaliera da Case di Cura private	0,00
BA0880	B.2.A.7.4.D) Servizi sanitari per assistenza ospedaliera da altri privati	0,00
BA0890	B.2.A.7.5) - da privato per cittadini non residenti - Extraregione (mobilità attiva in compensazione)	0,00
BA0900	B.2.A.8) Acquisto prestazioni di psichiatria residenziale e semiresidenziale	0,00
BA0910	B.2.A.8.1) - da pubblico (Aziende sanitarie pubbliche della Regione)	
BA0920	B.2.A.8.2) - da pubblico (altri soggetti pubbl. della Regione)	
BA0930	B.2.A.8.3) - da pubblico (Extraregione) - non soggette a compensazione	
BA0940	B.2.A.8.4) - da privato (intra-regionale)	0,00
BA0950	B.2.A.8.5) - da privato (extraregionale)	
BA0960	B.2.A.9) Acquisto prestazioni di distribuzione farmaci File F	0,00
BA0970	B.2.A.9.1) - da pubblico (Aziende sanitarie pubbliche della Regione) - Mobilità intra-regionale	
BA0980	B.2.A.9.2) - da pubblico (altri soggetti pubbl. della Regione)	
BA0990	B.2.A.9.3) - da pubblico (Extraregione)	
BA1000	B.2.A.9.4) - da privato (intra-regionale)	0,00
BA1010	B.2.A.9.5) - da privato (extraregionale)	0,00
BA1020	B.2.A.9.6) - da privato per cittadini non residenti - Extraregione (mobilità attiva in compensazione)	
BA1030	B.2.A.10) Acquisto prestazioni termali in convenzione	0,00
BA1040	B.2.A.10.1) - da pubblico (Aziende sanitarie pubbliche della Regione) - Mobilità intra-regionale	
BA1050	B.2.A.10.2) - da pubblico (altri soggetti pubbl. della Regione)	
BA1060	B.2.A.10.3) - da pubblico (Extraregione)	
BA1070	B.2.A.10.4) - da privato	0,00
BA1080	B.2.A.10.5) - da privato per cittadini non residenti - Extraregione (mobilità attiva in compensazione)	
BA1090	B.2.A.11) Acquisto prestazioni di trasporto sanitario	585.523,16
BA1100	B.2.A.11.1) - da pubblico (Aziende sanitarie pubbliche della Regione) - Mobilità intra-regionale	
BA1110	B.2.A.11.2) - da pubblico (altri soggetti pubbl. della Regione)	
BA1120	B.2.A.11.3) - da pubblico (Extraregione)	
BA1130	B.2.A.11.4) - da privato	585.523,16
BA1140	B.2.A.12) Acquisto prestazioni Socio-Sanitarie a rilevanza sanitaria	109.471,65
BA1150	B.2.A.12.1) - da pubblico (Aziende sanitarie pubbliche della Regione) - Mobilità intra-regionale	
BA1160	B.2.A.12.2) - da pubblico (altri soggetti pubblici della Regione)	
BA1170	B.2.A.12.3) - da pubblico (Extraregione) non soggette a compensazione	
BA1180	B.2.A.12.4) - da privato (intra-regionale)	109.471,65
BA1190	B.2.A.12.5) - da privato (extraregionale)	
BA1200	B.2.A.13) Compartecipazione al personale per att. libero-prof. (intra-moenia)	2.513.367,68
BA1210	B.2.A.13.1) Compartecipazione al personale per att. libero professionale intra-moenia - Area ospedaliera	0,00
BA1220	B.2.A.13.2) Compartecipazione al personale per att. libero professionale intra-moenia- Area specialistica	2.513.367,68

BA1230	B.2.A.13.3) Compartecipazione al personale per att. libero professionale intramoenia - Area sanità pubblica	0,00
BA1240	B.2.A.13.4) Compartecipazione al personale per att. libero professionale intramoenia - Consulenze (ex art. 55 c.1 lett. c), d) ed ex Art. 57-58)	0,00
BA1250	B.2.A.13.5) Compartecipazione al personale per att. libero professionale intramoenia - Consulenze (ex art. 55 c.1 lett. c), d) ed ex Art. 57-58) (Aziende sanitarie pubbliche della Regione)	0,00
BA1260	B.2.A.13.6) Compartecipazione al personale per att. libero professionale intramoenia - Altro	0,00
BA1270	B.2.A.13.7) Compartecipazione al personale per att. libero professionale intramoenia - Altro (Aziende sanitarie pubbliche della Regione)	0,00
BA1280	B.2.A.14) Rimborsi, assegni e contributi sanitari	0,00
BA1290	B.2.A.14.1) Contributi ad associazioni di volontariato	
BA1300	B.2.A.14.2) Rimborsi per cure all'estero	0,00
BA1310	B.2.A.14.3) Contributi a società partecipate e/o enti dipendenti della Regione	0,00
BA1320	B.2.A.14.4) Contributo Legge 210/92	0,00
BA1330	B.2.A.14.5) Altri rimborsi, assegni e contributi	0,00
BA1340	B.2.A.14.6) Rimborsi, assegni e contributi v/Aziende sanitarie pubbliche della Regione	
BA1350	B.2.A.15) Consulenze, Collaborazioni, Interinale e altre prestazioni di lavoro sanitarie e sociosanitarie	10.681.863,63
BA1360	B.2.A.15.1) Consulenze sanitarie e sociosan. da Aziende sanitarie pubbliche della Regione	492.914,64
BA1370	B.2.A.15.2) Consulenze sanitarie e sociosanit. da terzi - Altri soggetti pubblici	0,00
BA1380	B.2.A.15.3) Consulenze, Collaborazioni, Interinale e altre prestazioni di lavoro sanitarie e socios. da privato	10.143.614,60
BA1390	B.2.A.15.3.A) Consulenze sanitarie da privato - articolo 55, comma 2, CCNL 8 giugno 2000	34.975,68
BA1400	B.2.A.15.3.B) Altre consulenze sanitarie e sociosanitarie da privato	220.925,66
BA1410	B.2.A.15.3.C) Collaborazioni coordinate e continuative sanitarie e socios. da privato	24.685,58
BA1420	B.2.A.15.3.D) Indennità a personale universitario - area sanitaria	8.499.005,76
BA1430	B.2.A.15.3.E) Lavoro interinale - area sanitaria	1.364.021,92
BA1440	B.2.A.15.3.F) Altre collaborazioni e prestazioni di lavoro - area sanitaria	0,00
BA1450	B.2.A.15.4) Rimborso oneri stipendiali del personale sanitario in comando	45.334,39
BA1460	B.2.A.15.4.A) Rimborso oneri stipendiali personale sanitario in comando da Aziende sanitarie pubbliche della Regione	45.334,39
BA1470	B.2.A.15.4.B) Rimborso oneri stipendiali personale sanitario in comando da Regioni, soggetti pubblici e da Università	
BA1480	B.2.A.15.4.C) Rimborso oneri stipendiali personale sanitario in comando da aziende di altre Regioni (Extraregione)	
BA1490	B.2.A.16) Altri servizi sanitari e sociosanitari a rilevanza sanitaria	175.918,22
BA1500	B.2.A.16.1) Altri servizi sanitari e sociosanitari a rilevanza sanitaria da pubblico - Aziende sanitarie pubbliche della Regione	
BA1510	B.2.A.16.2) Altri servizi sanitari e sociosanitari a rilevanza sanitaria da pubblico - Altri soggetti pubblici della Regione	
BA1520	B.2.A.16.3) Altri servizi sanitari e sociosanitari a rilevanza sanitaria da pubblico (Extraregione)	
BA1530	B.2.A.16.4) Altri servizi sanitari da privato	175.918,22

BA1540	B.2.A.16.5) Costi per servizi sanitari - Mobilità internazionale passiva	0,00
BA1550	B.2.A.17) Costi per differenziale tariffe TUC	0,00
BA1560	B.2.B) Acquisti di servizi non sanitari	12.854.000,00
BA1570	B.2.B.1) Servizi non sanitari	11.038.018,06
BA1580	B.2.B.1.1) Lavanderia	0,00
BA1590	B.2.B.1.2) Pulizia	2.831.541,92
BA1600	B.2.B.1.3) Mensa	1.326.659,02
BA1610	B.2.B.1.4) Riscaldamento	408.699,48
BA1620	B.2.B.1.5) Servizi di assistenza informatica	0,00
BA1630	B.2.B.1.6) Servizi trasporti (non sanitari)	418.424,42
BA1640	B.2.B.1.7) Smaltimento rifiuti	764.036,37
BA1650	B.2.B.1.8) Utenze telefoniche	171.632,07
BA1660	B.2.B.1.9) Utenze elettricità	1.864.033,76
BA1670	B.2.B.1.10) Altre utenze	295.009,39
BA1680	B.2.B.1.11) Premi di assicurazione	1.128.771,82
BA1690	B.2.B.1.11.A) Premi di assicurazione - R.C. Professionale	1.035.000,00
BA1700	B.2.B.1.11.B) Premi di assicurazione - Altri premi assicurativi	93.771,82
BA1710	B.2.B.1.12) Altri servizi non sanitari	1.829.209,81
BA1720	B.2.B.1.12.A) Altri servizi non sanitari da pubblico (Aziende sanitarie pubbliche della Regione)	0,00
BA1730	B.2.B.1.12.B) Altri servizi non sanitari da altri soggetti pubblici	0,00
BA1740	B.2.B.1.12.C) Altri servizi non sanitari da privato	1.829.209,81
BA1750	B.2.B.2) Consulenze, Collaborazioni, Interinale e altre prestazioni di lavoro non sanitarie	1.507.028,32
BA1760	B.2.B.2.1) Consulenze non sanitarie da Aziende sanitarie pubbliche della Regione	0,00
BA1770	B.2.B.2.2) Consulenze non sanitarie da Terzi - Altri soggetti pubblici	0,00
BA1780	B.2.B.2.3) Consulenze, Collaborazioni, Interinale e altre prestazioni di lavoro non sanitarie da privato	1.507.028,32
BA1790	B.2.B.2.3.A) Consulenze non sanitarie da privato	344.840,05
BA1800	B.2.B.2.3.B) Collaborazioni coordinate e continuative non sanitarie da privato	53.988,84
BA1810	B.2.B.2.3.C) Indennità a personale universitario - area non sanitaria	862.117,05
BA1820	B.2.B.2.3.D) Lavoro interinale - area non sanitaria	57.743,88
BA1830	B.2.B.2.3.E) Altre collaborazioni e prestazioni di lavoro - area non sanitaria	188.338,50
BA1840	B.2.B.2.4) Rimborso oneri stipendiali del personale non sanitario in comando	0,00
BA1850	B.2.B.2.4.A) Rimborso oneri stipendiali personale non sanitario in comando da Aziende sanitarie pubbliche della Regione	0,00
BA1860	B.2.B.2.4.B) Rimborso oneri stipendiali personale non sanitario in comando da Regione, soggetti pubblici e da Università	0,00
BA1870	B.2.B.2.4.C) Rimborso oneri stipendiali personale non sanitario in comando da aziende di altre Regioni (Extraregione)	0,00
BA1880	B.2.B.3) Formazione (esternalizzata e non)	308.953,62
BA1890	B.2.B.3.1) Formazione (esternalizzata e non) da pubblico	0,00
BA1900	B.2.B.3.2) Formazione (esternalizzata e non) da privato	308.953,62
BA1910	B.3) Manutenzione e riparazione (ordinaria esternalizzata)	3.924.137,09
BA1920	B.3.A) Manutenzione e riparazione ai fabbricati e loro pertinenze	231.241,49
BA1930	B.3.B) Manutenzione e riparazione agli impianti e macchinari	1.313.178,80
BA1940	B.3.C) Manutenzione e riparazione alle attrezzature sanitarie e scientifiche	2.359.649,79

BA1950	B.3.D) Manutenzione e riparazione ai mobili e arredi	794,22
BA1960	B.3.E) Manutenzione e riparazione agli automezzi	15.856,79
BA1970	B.3.F) Altre manutenzioni e riparazioni	3.416,00
BA1980	B.3.G) Manutenzioni e riparazioni da Aziende sanitarie pubbliche della Regione	
BA1990	B.4) Godimento di beni di terzi	2.351.951,71
BA2000	B.4.A) Fitti passivi	0,00
BA2010	B.4.B) Canoni di noleggio	2.351.951,71
BA2020	B.4.B.1) Canoni di noleggio - area sanitaria	1.391.170,36
BA2030	B.4.B.2) Canoni di noleggio - area non sanitaria	960.781,35
BA2040	B.4.C) Canoni di leasing	0,00
BA2050	B.4.C.1) Canoni di leasing - area sanitaria	0,00
BA2060	B.4.C.2) Canoni di leasing - area non sanitaria	0,00
BA2070	B.4.D) Locazioni e noleggi da Aziende sanitarie pubbliche della Regione	0,00
BA2080	Totale Costo del personale	67.605.881,67
BA2090	B.5) Personale del ruolo sanitario	55.963.859,30
BA2100	B.5.A) Costo del personale dirigente ruolo sanitario	30.818.702,27
BA2110	B.5.A.1) Costo del personale dirigente medico	28.804.941,16
BA2120	B.5.A.1.1) Costo del personale dirigente medico - tempo indeterminato	27.643.608,99
BA2130	B.5.A.1.2) Costo del personale dirigente medico - tempo determinato	1.161.332,17
BA2140	B.5.A.1.3) Costo del personale dirigente medico - altro	0,00
BA2150	B.5.A.2) Costo del personale dirigente non medico	2.013.761,11
BA2160	B.5.A.2.1) Costo del personale dirigente non medico - tempo indeterminato	1.972.055,43
BA2170	B.5.A.2.2) Costo del personale dirigente non medico - tempo determinato	41.705,68
BA2180	B.5.A.2.3) Costo del personale dirigente non medico - altro	0,00
BA2190	B.5.B) Costo del personale comparto ruolo sanitario	25.145.157,03
BA2200	B.5.B.1) Costo del personale comparto ruolo sanitario - tempo indeterminato	24.333.452,03
BA2210	B.5.B.2) Costo del personale comparto ruolo sanitario - tempo determinato	325.153,42
BA2220	B.5.B.3) Costo del personale comparto ruolo sanitario - altro	486.551,58
BA2230	B.6) Personale del ruolo professionale	215.001,66
BA2240	B.6.A) Costo del personale dirigente ruolo professionale	138.277,59
BA2250	B.6.A.1) Costo del personale dirigente ruolo professionale - tempo indeterminato	67.724,87
BA2260	B.6.A.2) Costo del personale dirigente ruolo professionale - tempo determinato	70.552,72
BA2270	B.6.A.3) Costo del personale dirigente ruolo professionale - altro	0,00
BA2280	B.6.B) Costo del personale comparto ruolo professionale	76.724,07
BA2290	B.6.B.1) Costo del personale comparto ruolo professionale - tempo indeterminato	76.389,81
BA2300	B.6.B.2) Costo del personale comparto ruolo professionale - tempo determinato	0,00
BA2310	B.6.B.3) Costo del personale comparto ruolo professionale - altro	334,26
BA2320	B.7) Personale del ruolo tecnico	8.579.725,33
BA2330	B.7.A) Costo del personale dirigente ruolo tecnico	0,00
BA2340	B.7.A.1) Costo del personale dirigente ruolo tecnico - tempo indeterminato	0,00
BA2350	B.7.A.2) Costo del personale dirigente ruolo tecnico - tempo determinato	0,00
BA2360	B.7.A.3) Costo del personale dirigente ruolo tecnico - altro	0,00
BA2370	B.7.B) Costo del personale comparto ruolo tecnico	8.579.725,33

BA2380	B.7.B.1) Costo del personale comparto ruolo tecnico - tempo indeterminato	7.492.894,89
BA2390	B.7.B.2) Costo del personale comparto ruolo tecnico - tempo determinato	977.263,05
BA2400	B.7.B.3) Costo del personale comparto ruolo tecnico - altro	109.567,39
BA2410	B.8) Personale del ruolo amministrativo	2.847.295,38
BA2420	B.8.A) Costo del personale dirigente ruolo amministrativo	364.057,48
BA2430	B.8.A.1) Costo del personale dirigente ruolo amministrativo - tempo indeterminato	364.057,48
BA2440	B.8.A.2) Costo del personale dirigente ruolo amministrativo - tempo determinato	0,00
BA2450	B.8.A.3) Costo del personale dirigente ruolo amministrativo - altro	0,00
BA2460	B.8.B) Costo del personale comparto ruolo amministrativo	2.483.237,90
BA2470	B.8.B.1) Costo del personale comparto ruolo amministrativo - tempo indeterminato	2.425.645,08
BA2480	B.8.B.2) Costo del personale comparto ruolo amministrativo - tempo determinato	44.981,87
BA2490	B.8.B.3) Costo del personale comparto ruolo amministrativo - altro	12.610,95
BA2500	B.9) Oneri diversi di gestione	1.094.772,06
BA2510	B.9.A) Imposte e tasse (escluso IRAP e IRES)	389.892,57
BA2520	B.9.B) Perdite su crediti	0,00
BA2530	B.9.C) Altri oneri diversi di gestione	704.879,49
BA2540	B.9.C.1) Indennità, rimborso spese e oneri sociali per gli Organi Direttivi e Collegio Sindacale	558.968,48
BA2550	B.9.C.2) Altri oneri diversi di gestione	145.911,01
BA2560	Totale Ammortamenti	3.506.440,69
BA2570	B.10) Ammortamenti delle immobilizzazioni immateriali	211.756,52
BA2580	B.11) Ammortamenti delle immobilizzazioni materiali	3.294.684,17
BA2590	B.12) Ammortamento dei fabbricati	610.458,00
BA2600	B.12.A) Ammortamenti fabbricati non strumentali (disponibili)	0,00
BA2610	B.12.B) Ammortamenti fabbricati strumentali (indisponibili)	610.458,00
BA2620	B.13) Ammortamenti delle altre immobilizzazioni materiali	2.684.226,17
BA2630	B.14) Svalutazione delle immobilizzazioni e dei crediti	1.603.393,67
BA2640	B.14.A) Svalutazione delle immobilizzazioni immateriali e materiali	0,00
BA2650	B.14.B) Svalutazione dei crediti	1.603.393,67
BA2660	B.15) Variazione delle rimanenze	44.337,70
BA2670	B.15.A) Variazione rimanenze sanitarie	-8.121,68
BA2680	B.15.B) Variazione rimanenze non sanitarie	52.459,38
BA2690	B.16) Accantonamenti dell'esercizio	1.015.172,25
BA2700	B.16.A) Accantonamenti per rischi	458.089,74
BA2710	B.16.A.1) Accantonamenti per cause civili ed oneri processuali	350.000,00
BA2720	B.16.A.2) Accantonamenti per contenzioso personale dipendente	108.089,74
BA2730	B.16.A.3) Accantonamenti per rischi connessi all'acquisto di prestazioni sanitarie da privato	0,00
BA2740	B.16.A.4) Accantonamenti per copertura diretta dei rischi (autoassicurazione)	0,00
BA2750	B.16.A.5) Altri accantonamenti per rischi	0,00
BA2760	B.16.B) Accantonamenti per premio di operosità (SUMAI)	0,00
BA2770	B.16.C) Accantonamenti per quote inutilizzate di contributi vincolati	261.816,09
BA2780	B.16.C.1) Accantonamenti per quote inutilizzate contributi da Regione e Prov. Aut. per quota F.S. vincolato	191.816,09
BA2790	B.16.C.2) Accantonamenti per quote inutilizzate contributi da soggetti pubblici (extra fondo) vincolati	70.000,00
BA2800	B.16.C.3) Accantonamenti per quote inutilizzate contributi da soggetti pubblici per ricerca	0,00

BA2810	B.16.C.4) Accantonamenti per quote inutilizzate contributi vincolati da privati	0,00
BA2820	B.16.D) Altri accantonamenti	295.266,42
BA2830	B.16.D.1) Accantonamenti per interessi di mora	0,00
BA2840	B.16.D.2) Acc. Rinnovi convenzioni MMG/PLS/MCA	0,00
BA2850	B.16.D.3) Acc. Rinnovi convenzioni Medici Sumai	0,00
BA2860	B.16.D.4) Acc. Rinnovi contratt.: dirigenza medica	113.693,82
BA2870	B.16.D.5) Acc. Rinnovi contratt.: dirigenza non medica	9.387,64
BA2880	B.16.D.6) Acc. Rinnovi contratt.: comparto	139.833,76
BA2890	B.16.D.7) Altri accantonamenti	32.351,20
BZ9999	Totale costi della produzione (B)	160.456.591,47
CA0010	C.1) Interessi attivi	36,15
CA0020	C.1.A) Interessi attivi su c/tesoreria unica	0,20
CA0030	C.1.B) Interessi attivi su c/c postali e bancari	0,00
CA0040	C.1.C) Altri interessi attivi	35,95
CA0050	C.2) Altri proventi	0,00
CA0060	C.2.A) Proventi da partecipazioni	0,00
CA0070	C.2.B) Proventi finanziari da crediti iscritti nelle immobilizzazioni	0,00
CA0080	C.2.C) Proventi finanziari da titoli iscritti nelle immobilizzazioni	0,00
CA0090	C.2.D) Altri proventi finanziari diversi dai precedenti	0,00
CA0100	C.2.E) Utili su cambi	0,00
CA0110	C.3) Interessi passivi	221.086,19
CA0120	C.3.A) Interessi passivi su anticipazioni di cassa	0,00
CA0130	C.3.B) Interessi passivi su mutui	0,00
CA0140	C.3.C) Altri interessi passivi	221.086,19
CA0150	C.4) Altri oneri	0,00
CA0160	C.4.A) Altri oneri finanziari	0,00
CA0170	C.4.B) Perdite su cambi	0,00
CZ9999	Totale proventi e oneri finanziari (C)	-221.050,04
DA0010	D.1) Rivalutazioni	0,00
DA0020	D.2) Svalutazioni	0,00
DZ9999	Totale rettifiche di valore di attività finanziarie (D)	0,00
EA0010	E.1) Proventi straordinari	839.247,17
EA0020	E.1.A) Plusvalenze	0,00
EA0030	E.1.B) Altri proventi straordinari	839.247,17
EA0040	E.1.B.1) Proventi da donazioni e liberalità diverse	0,00
EA0050	E.1.B.2) Sopravvenienze attive	744.450,53
EA0060	E.1.B.2.1) Sopravvenienze attive v/Aziende sanitarie pubbliche della Regione	0,00
EA0070	E.1.B.2.2) Sopravvenienze attive v/terzi	744.450,53
EA0080	E.1.B.2.2.A) Sopravvenienze attive v/terzi relative alla mobilità extraregionale	0,00
EA0090	E.1.B.2.2.B) Sopravvenienze attive v/terzi relative al personale	9.130,95
EA0100	E.1.B.2.2.C) Sopravvenienze attive v/terzi relative alle convenzioni con medici di base	
EA0110	E.1.B.2.2.D) Sopravvenienze attive v/terzi relative alle convenzioni per la specialistica	
EA0120	E.1.B.2.2.E) Sopravvenienze attive v/terzi relative all'acquisto prestaz. sanitarie da operatori accreditati	0,00
EA0130	E.1.B.2.2.F) Sopravvenienze attive v/terzi relative all'acquisto di beni e servizi	55.031,90
EA0140	E.1.B.2.2.G) Altre sopravvenienze attive v/terzi	680.287,68
EA0150	E.1.B.3) Insussistenze attive	94.796,64
EA0160	E.1.B.3.1) Insussistenze attive v/Aziende sanitarie pubbliche della Regione	0,00
EA0170	E.1.B.3.2) Insussistenze attive v/terzi	94.796,64

EA0180	E.1.B.3.2.A) Insussistenze attive v/terzi relative alla mobilità extraregionale	0,00
EA0190	E.1.B.3.2.B) Insussistenze attive v/terzi relative al personale	32.372,33
EA0200	E.1.B.3.2.C) Insussistenze attive v/terzi relative alle convenzioni con medici di base	0,00
EA0210	E.1.B.3.2.D) Insussistenze attive v/terzi relative alle convenzioni per la specialistica	0,00
EA0220	E.1.B.3.2.E) Insussistenze attive v/terzi relative all'acquisto prestaz. sanitarie da operatori accreditati	0,00
EA0230	E.1.B.3.2.F) Insussistenze attive v/terzi relative all'acquisto di beni e servizi	62.424,31
EA0240	E.1.B.3.2.G) Altre insussistenze attive v/terzi	0,00
EA0250	E.1.B.4) Altri proventi straordinari	0,00
EA0260	E.2) Oneri straordinari	581.964,08
EA0270	E.2.A) Minusvalenze	0,00
EA0280	E.2.B) Altri oneri straordinari	581.964,08
EA0290	E.2.B.1) Oneri tributari da esercizi precedenti	
EA0300	E.2.B.2) Oneri da cause civili ed oneri processuali	
EA0310	E.2.B.3) Sopravvenienze passive	390.492,23
EA0320	E.2.B.3.1) Sopravvenienze passive v/Aziende sanitarie pubbliche della Regione	0,00
EA0330	E.2.B.3.1.A) Sopravvenienze passive v/Aziende sanitarie pubbliche relative alla mobilità intraregionale	
EA0340	E.2.B.3.1.B) Altre sopravvenienze passive v/Aziende sanitarie pubbliche della Regione	
EA0350	E.2.B.3.2) Sopravvenienze passive v/terzi	390.492,23
EA0360	E.2.B.3.2.A) Sopravvenienze passive v/terzi relative alla mobilità extraregionale	0,00
EA0370	E.2.B.3.2.B) Sopravvenienze passive v/terzi relative al personale	5.078,82
EA0380	E.2.B.3.2.B.1) Soprav. passive v/terzi relative al personale - dirigenza medica	2.263,22
EA0390	E.2.B.3.2.B.2) Soprav. passive v/terzi relative al personale - dirigenza non medica	0,00
EA0400	E.2.B.3.2.B.3) Soprav. passive v/terzi relative al personale - comparto	2.815,60
EA0410	E.2.B.3.2.C) Sopravvenienze passive v/terzi relative alle convenzioni con medici di base	0,00
EA0420	E.2.B.3.2.D) Sopravvenienze passive v/terzi relative alle convenzioni per la specialistica	0,00
EA0430	E.2.B.3.2.E) Sopravvenienze passive v/terzi relative all'acquisto prestaz. sanitarie da operatori accreditati	13.801,57
EA0440	E.2.B.3.2.F) Sopravvenienze passive v/terzi relative all'acquisto di beni e servizi	160.062,82
EA0450	E.2.B.3.2.G) Altre sopravvenienze passive v/terzi	211.549,02
EA0460	E.2.B.4) Insussistenze passive	191.471,85
EA0470	E.2.B.4.1) Insussistenze passive v/Aziende sanitarie pubbliche della Regione	0,00
EA0480	E.2.B.4.2) Insussistenze passive v/terzi	191.471,85
EA0490	E.2.B.4.2.A) Insussistenze passive v/terzi relative alla mobilità extraregionale	0,00
EA0500	E.2.B.4.2.B) Insussistenze passive v/terzi relative al personale	0,00
EA0510	E.2.B.4.2.C) Insussistenze passive v/terzi relative alle convenzioni con medici di base	0,00
EA0520	E.2.B.4.2.D) Insussistenze passive v/terzi relative alle convenzioni per la specialistica	0,00
EA0530	E.2.B.4.2.E) Insussistenze passive v/terzi relative all'acquisto prestaz. sanitarie da operatori accreditati	0,00
EA0540	E.2.B.4.2.F) Insussistenze passive v/terzi relative all'acquisto di beni e servizi	191.471,85
EA0550	E.2.B.4.2.G) Altre insussistenze passive v/terzi	0,00
EA0560	E.2.B.5) Altri oneri straordinari	0,00

EZ9999	Totale proventi e oneri straordinari (E)	257.283,09
XA0000	Risultato prima delle imposte (A - B +/- C +/- D +/- E)	-5.766.158,46
YA0010	Y.1) IRAP	4.727.867,62
YA0020	Y.1.A) IRAP relativa a personale dipendente	4.495.356,01
YA0030	Y.1.B) IRAP relativa a collaboratori e personale assimilato a lavoro dipendente	138.145,40
YA0040	Y.1.C) IRAP relativa ad attività di libera professione (intramoenia)	94.366,21
YA0050	Y.1.D) IRAP relativa ad attività commerciale	0,00
YA0060	Y.2) IRES	12.197,14
YA0070	Y.2.A) IRES su attività istituzionale	12.197,14
YA0080	Y.2.B) IRES su attività commerciale	
YA0090	Y.3) Accantonamento a F.do Imposte (Accertamenti, condoni, ecc.)	0,00
YZ9999	Totale imposte e tasse	4.740.064,76
	RISULTATO DI ESERCIZIO	-10.506.223,22

MINISTERO DELLA SALUTE

Direzione Generale della Programmazione sanitaria

Direzione Generale del Sistema Informativo e statistico sanitario

MODELLO DI RILEVAZIONE DELLO STATO PATRIMONIALE

SP

STRUTTURA RILEVATA	
REGIONE	AZIENDA / ISTITUTO

|_2_|_0_|_0_| |_9_|_0_|_6_|

APPROVAZIONE BILANCIO DA PARTE DEL COLLEGIO SINDACALE	
SI	NO

|_X_| |_ |

OGGETTO DELLA RILEVAZIONE	
ANNO	
TRIMESTRE: 1 2 3 4	
PREVENTIVO	CONSUNTIVO

|_2_|_0_|_1_|_6_|

1|_| 2|_| 3|_| 4|_|

|_ | |_X_|

Codice SP/CE	VOCE SP/CE	2016
AAZ999	A) IMMOBILIZZAZIONI	30.184.343,55
AAA000	A.I) IMMOBILIZZAZIONI IMMATERIALI	5.119.733,04
AAA010	A.I.1) Costi di impianto e di ampliamento	-
AAA020	A.I.1.a) Costi di impianto e di ampliamento	-
AAA030	A.I.1.b) F.do Amm.to costi di impianto e di ampliamento	-
AAA040	A.I.2) Costi di ricerca, sviluppo	-
AAA050	A.I.2.a) Costi di ricerca, sviluppo	-
AAA060	A.I.2.b) F.do Amm.to costi di ricerca, sviluppo	-
AAA070	A.I.3) Diritti di brevetto e diritti di utilizzazione delle opere d'ingegno	0,00
AAA080	A.I.3.a) Diritti di brevetto e diritti di utilizzazione delle opere d'ingegno	0,00
AAA090	A.I.3.b) F.do Amm.to diritti di brevetto e diritti di utilizzazione delle opere d'ingegno	0,00
AAA100	A.I.3.c) Diritti di brevetto e diritti di utilizzazione delle opere d'ingegno - altri	0,00
AAA110	A.I.3.d) F.do Amm.to diritti di brevetto e diritti di utilizzazione delle opere d'ingegno - altri	0,00
AAA120	A.I.4) immobilizzazioni immateriali in corso e acconti	0,00
AAA130	A.I.5) Altre immobilizzazioni immateriali	5.119.733,04
AAA140	A.I.5.a) Concessioni, licenze, marchi e diritti simili	550.460,39
AAA150	A.I.5.b) F.do Amm.to Concessioni, licenze, marchi e diritti simili	-432.998,16
AAA160	A.I.5.c) Migliorie su beni di terzi	5.407.860,34
AAA170	A.I.5.d) F.do Amm.to migliorie su beni di terzi	-405.589,53
AAA180	A.I.5.e) Pubblicità	0,00
AAA190	A.I.5.f) F.do Amm.to pubblicità	0,00
AAA200	A.I.5.g) Altre immobilizzazioni immateriali	0,00
AAA210	A.I.5.h) F.do Amm.to altre immobilizzazioni immateriali	0,00
AAA220	A.I.6) Fondo Svalutazione immobilizzazioni immateriali	0,00
AAA230	A.I.6.a) F.do Svalut. Costi di impianto e di ampliamento	0,00
AAA240	A.I.6.b) F.do Svalut. Costi di ricerca e sviluppo	0,00
AAA250	A.I.6.c) F.do Svalut. Diritti di brevetto e diritti di utilizzazione delle opere d'ingegno	0,00
AAA260	A.I.6.d) F.do Svalut. Altre immobilizzazioni immateriali	0,00
AAA270	A.II) IMMOBILIZZAZIONI MATERIALI	25.060.098,27
AAA280	A.II.1) Terreni	0,00
AAA290	A.II.1.a) Terreni	-
AAA300	A.II.1.b) Terreni	-
AAA310	A.II.2) Fabbricati	14.631.443,44
AAA320	A.II.2.a) Fabbricati non strumentali (disponibili)	0,00
AAA330	A.II.2.a.1) Fabbricati non strumentali (disponibili)	0,00
AAA340	A.II.2.a.2) F.do Amm.to Fabbricati non strumentali (disponibili)	0,00
AAA350	A.II.2.b) Fabbricati strumentali (indisponibili)	14.631.443,44
AAA360	A.II.2.b.1) Fabbricati strumentali (indisponibili)	25.662.208,07

AAA370	A.II.2.b.2) F.do Amm.to Fabbricati strumentali (indisponibili)	-11.030.764,63
AAA380	A.II.3) Impianti e macchinari	518.887,29
AAA390	A.II.3.a) Impianti e macchinari	1.387.960,26
		1.337.436,66
		50.523,60
AAA400	A.II.3.b) F.do Amm.to Impianti e macchinari	-869.072,97
AAA410	A.II.4) Attrezzature sanitarie e scientifiche	4.302.663,10
AAA420	A.II.4.a) Attrezzature sanitarie e scientifiche	24.385.103,61
AAA430	A.II.4.b) F.do Amm.to Attrezzature sanitarie e scientifiche	-20.082.440,51
AAA440	A.II.5) Mobili e arredi	1.230.885,18
AAA450	A.II.5.a) Mobili e arredi	3.513.706,19
		3.513.706,19
AAA460	A.II.5.b) F.do Amm.to Mobili e arredi	-2.282.821,01
AAA470	A.II.6) Automezzi	0,00
AAA480	A.II.6.a) Automezzi	481.864,34
AAA490	A.II.6.b) F.do Amm.to Automezzi	-481.864,34
AAA500	A.II.7) Oggetti d'arte	
AAA510	A.II.8) Altre Immobilizzazioni materiali	103.660,86
AAA520	A.II.8.a) Altre Immobilizzazioni materiali	1.580.033,51
AAA530	A.II.8.b) F.do Altre Immobilizzazioni materiali	-1.476.372,65
AAA540	A.II.9) Immobilizzazioni materiali in corso e acconti	4.272.558,40
AAA550	A.II.10) Fondo Svalutazione Immobilizzazioni materiali	0,00
AAA560	A.II.10.a) Fondo Svalut. Terreni	0,00
AAA570	A.II.10.b) Fondo Svalut. Fabbricati	0,00
AAA580	A.II.10.c) Fondo Svalut. Impianti e macchinari	0,00
AAA590	A.II.10.d) Fondo Svalut. Attrezzature sanitarie e scientifiche	0,00
AAA600	A.II.10.e) Fondo Svalut. Mobili e arredi	0,00
AAA610	A.II.10.f) Fondo Svalut. Automezzi	0,00
AAA620	A.II.10.g) Fondo Svalut. Oggetti d'arte	0,00
AAA630	A.II.10.h) Fondo Svalut. Altre immobilizzazioni materiali	0,00
AAA640	A.III) IMMOBILIZZAZIONI FINANZIARIE	4.512,24
AAA650	A.III.1) Crediti finanziari	
AAA660	A.III.1.a) Crediti finanziari v/Stato	0,00
AAA670	A.III.1.b) Crediti finanziari v/Regione	0,00
AAA680	A.III.1.c) Crediti finanziari v/partecipate	0,00
AAA690	A.III.1.d) Crediti finanziari v/altri	0,00
AAA700	A.III.2) Titoli	4.512,24
AAA710	A.III.2.a) Partecipazioni	0,00
AAA720	A.III.2.b) Altri titoli	4.512,24
AAA730	A.III.2.b.1) Titoli di Stato	0,00
AAA740	A.III.2.b.2) Altre Obbligazioni	0,00
AAA750	A.III.2.b.3) Titoli azionari quotati in Borsa	0,00

AAA760	A.III.2.b.4) Titoli diversi	4.512,24
ABZ999	B) ATTIVO CIRCOLANTE	91.348.039,50
ABA000	B.I) RIMANENZE	7.997.577,65
ABA010	B.I.1) Rimanenze materiale sanitario	7.984.708,13
ABA020	B.I.1.a) Prodotti farmaceutici ed emoderivati	4.332.131,20
ABA030	B.I.1.b) Sangue ed emocomponenti	0,00
ABA040	B.I.1.c) Dispositivi medici	3.584.989,88
ABA050	B.I.1.d) Prodotti dietetici	5.939,74
ABA060	B.I.1.e) Materiali per la profilassi (vaccini)	1.813,12
ABA070	B.I.1.f) Prodotti chimici	18.327,20
ABA080	B.I.1.g) Materiali e Prodotti per uso veterinario	0,00
ABA090	B.I.1.h) Altri beni e prodotti sanitari	41.506,99
ABA100	B.I.1.i) Acconti per acquisto di beni prodotti sanitari	0,00
ABA110	B.I.2) Rimanenze beni non sanitario	12.869,52
ABA120	B.I.2.a) Prodotti alimentari	163,97
ABA130	B.I.2.b) Materiali di guardaroba, di pulizia e di convivenza in genere	5.564,64
ABA140	B.I.2.c) Combustibili, carburanti e lubrificanti	0,00
ABA150	B.I.2.d) Supporti informatici e cancelleria	5.460,84
ABA160	B.I.2.e) Materiale per la manutenzione	974,74
ABA170	B.I.2.f) Altri beni e prodotti non sanitari	705,33
ABA180	B.I.2.g) Acconti per acquisto di beni e prodotti non sanitari	0,00
ABA190	B.II) CREDITI	54.843.959,46
ABA200	B.II.1) Crediti v/Stato	437.729,05
ABA210	B.II.1.a) Crediti v/ Stato per spesa corrente - Integrazione a norma del D.L.vo 56/2000	0,00
ABA220	B.II.1.b) Crediti v/ Stato per spesa corrente - FSN	0,00
ABA230	B.II.1.c) Crediti v/ Stato per mobilità attiva extraregionale	0,00
ABA240	B.II.1.d) Crediti v/ Stato per mobilità attiva internazionale	0,00
ABA250	B.II.1.e) Crediti v/ Stato per acconto quota fabbisogno sanitario regionale standard	0,00
ABA260	B.II.1.f) Crediti v/ Stato per finanziamento sanitario aggiuntivo corrente	0,00
ABA270	B.II.1.g) Crediti v/ Stato per spesa corrente - altro	0,00
ABA280	B.II.1.h) Crediti v/ Stato per finanziamenti per investimenti	0,00
ABA290	B.II.1.i) Crediti v/ Stato per ricerca	0,00
ABA300	B.II.1.i.1) Crediti v/ Stato per ricerca corrente - Ministero della Salute	0,00
ABA310	B.II.1.i.2) Crediti v/ Stato per ricerca finalizzata - Ministero della Salute	0,00
ABA320	B.II.1.i.3) Crediti v/ Stato per ricerca - altre Amministrazioni centrali	0,00
ABA330	B.II.1.i.4) Crediti v/ Stato per ricerca - finanziamenti per investimenti	0,00
ABA340	B.II.1.l) Crediti v/ prefetture	437.729,05
ABA350	B.II.2) Crediti v/ Regione o Provincia autonoma	43.764.480,80

ABA360	B.II.2.a) Crediti v/ Regione o Provincia autonoma per spesa corrente	6.999.293,22
	B.II.2.a.1) Crediti v/ Regione o Provincia	
ABA370	Autonoma per spesa corrente - IRAP	0,00
	B.II.2.a.2) Crediti v/ Regione o Provincia	
ABA380	Autonoma per spesa corrente - Addizionale IRPEF	0,00
	B.II.2.a.3) Crediti v/ Regione o Provincia	
ABA390	Autonoma per quota FSR	2.226.844,21
	B.II.2.a.4) Crediti v/ Regione o Provincia	
ABA400	autonoma per mobilità attiva intraregionale	0,00
	B.II.2.a.5) Crediti v/ Regione o Provincia	
ABA410	autonoma per mobilità attiva extraregionale	0,00
	B.II.2.a.6) Crediti v/ Regione o Provincia	
ABA420	autonoma per acconto quota FSR	0,00
	autonoma per finanziamento sanitario aggiuntivo corrente LEA	0,00
ABA430		
	B.II.2.a.8) Crediti v/ Regione o Provincia	
ABA440	autonoma per finanziamento sanitario aggiuntivo	0,00
	B.II.2.a.9) Crediti v/ Regione o Provincia	
ABA450	autonoma per spesa corrente - altro	4.708.219,58
	B.II.2.a.10) Crediti v/ Regione o Provincia	
ABA460	autonoma per ricerca	64.229,43
	B.II.2.b) Crediti v/Regione o Provincia	
ABA470	autonoma per versamenti a patrimonio netto	36.765.187,58
	B.II.2.b.1) Crediti v/Regione o Provincia	
ABA480	Autonoma per finanziamenti per investimenti	36.765.187,58
	B.II.2.b.2) Crediti v/Regione o Provincia	
ABA490	Autonoma per incremento fondo dotazione	0,00
	B.II.2.b.3) Crediti v/Regione o Provincia	
ABA500	Autonoma per ripiano perdite	0,00
	B.II.2.b.4) Crediti v/Regione per copertura debiti al 31/12/2005	0,00
	B.II.2.b.5) Crediti v/Regione o Provincia	
ABA520	Autonoma per ricostituzione risorse da investimenti esercizi precedenti	0,00
ABA530	B.II.3) Crediti v/Comuni	0,00
ABA540	B.II.4) Crediti v/Aziende sanitarie pubbliche	8.828.729,27
	B.II.4.a) Crediti v/Aziende sanitarie pubbliche della Regione	8.792.593,26
ABA550		
	B.II.4.a.1) Crediti v/Aziende sanitarie pubbliche della Regione - per mobilità in compensazione	0,00
ABA560		
	B.II.4.a.2) Crediti v/Aziende sanitarie pubbliche della Regione - per mobilità non in	0,00
ABA570		
	B.II.4.a.3) Crediti v/Aziende sanitarie pubbliche della Regione - per altre prestazioni	8.792.593,26
ABA580		
ABA590	B.II.4.b) Acconto quota FSR da distribuire	0,00
	B.II.4.c) Crediti v/Aziende sanitarie pubbliche	
ABA600	Extraregione	36.136,01
	B.II.5) Crediti v/societa partecipate e/o enti dipendenti della Regione	8.005,62
ABA610		
	B.II.5.a) Crediti v/enti regionali	8.005,62
ABA620		
	B.II.5.b) Crediti v/sperimentazioni gestionali	0,00
ABA630		
	B.II.5.c) Crediti v/altre partecipate	0,00
ABA640		
ABA650	B.II.6) Crediti v/Erario	109.482,80
ABA660	B.II.7) Crediti v/altri	1.695.531,92
	B.II.7.a) Crediti v/clienti privati	660.086,01
ABA670		
	B.II.7.b) Crediti v/gestioni liquidatorie	0,00
ABA680		
	B.II.7.c) Crediti v/altri soggetti pubblici	1.000.638,78
ABA690		

ABA700	B.II.7.d) Crediti v/altri soggetti pubblici per ricerca	0,00
ABA710	B.II.7.e) Altri crediti diversi	34.807,13
ABA720	B.III) ATTIVITA' FINANZIARIE CHE NON COSTITUISCONO IMMOBILIZZAZIONI	0,00
ABA730	B.III.1) Partecipazioni che non costituiscono immobilizzazioni	0,00
ABA740	B.III.2) Altri titoli che non costituiscono immobilizzazioni	0,00
ABA750	B.IV) DISPONIBILITA' LIQUIDE	28.506.502,39
ABA760	B.IV.1) Cassa	62.931,02
ABA770	B.IV.2) Istituto tesoriere	28.411.407,55
ABA780	B.IV.3) Tesoreria Unica	0,00
		-
ABA790	B.IV.4) Conto corrente postale	32.163,82
ACZ999	C) RATEI E RISCONTI ATTIVI	102.316,54
ACA000	C.I) RATEI ATTIVI	0,00
ACA010	C.I.1) Ratei attivi	0,00
ACA020	C.I.2) Ratei attivi v/Asl-AO della Regione	0,00
ACA030	C.II) RISCONTI ATTIVI	102.316,54
ACA040	C.II.1) Risconti attivi	0,00
ACA050	C.II.2) Risconti attivi v/Asl-AO della Regione	102.316,54
ADZ999	D) CONTI D'ORDINE	141.488.298,42
ADA000	D.I) CANONI LEASING ANCORA DA PAGARE	0,00
ADA010	D.II) DEPOSITI CAUZIONALI	0,00
ADA020	D.III) Beni in comodato	0,00
ADA030	D.IV) ALTRI CONTI D'ORDINE	141.488.298,42
PAZ999	A) PATRIMONIO NETTO	63.799.739,92
PAA000	A.I) FONDO DI DOTAZIONE	25.853.726,24
PAA010	A.II) FINANZIAMENTI PER INVESTIMENTI	62.529.629,34
PAA020	A.II.1) Finanziamenti per beni di prima dotazione	0,00
PAA030	A.II.2) Finanziamenti da Stato per investimenti	0,00
PAA040	A.II.2.a) Finanziamenti da Stato per investimenti ex art. 20 legge 67/88	0,00
PAA050	A.II.2.b) Finanziamenti da Stato per investimenti - ricerca	0,00
PAA060	A.II.2.c) Finanziamenti da Stato per investimenti - altro	0,00
PAA070	A.II.3) Finanziamenti da Regione per investimenti	15.788.406,94
PAA080	A.II.4) Finanziamenti da altri soggetti pubblici per investimenti	45.000.000,00
PAA090	A.II.5) Finanziamenti per investimenti da rettifica contributi in conto esercizio	1.741.222,40
PAA100	A.III) RISERVE DA DONAZIONI E LASCITI VINCOLATI AD INVESTIMENTI	0,00
PAA110	A.IV) ALTRE RISERVE	38.546,73
PAA120	A.IV.1) Riserve da rivalutazioni	0,00
PAA130	A.IV.2) Riserve da plusvalenze da reinvestire	0,00
PAA140	A.IV.3) Contributi da reinvestire	0,00

PAA150	A.IV.4) Riserve da utili di esercizio destinati ad investimenti	0,00
PAA160	A.IV.5) Riserve diverse	38.546,73
PAA170	A.V) CONTRIBUTI PER RIPIANI PERDITE	0,00
PAA180	A.V.1) Contributi per copertura debiti al 31/12/2005	0,00
PAA190	A.V.2) Contributi per ricostituzione risorse da investimenti esercizi precedenti	0,00
PAA200	A.V.3) Altro	0,00
PAA210	A.VI) UTILI (PERDITE) PORTATI A NUOVO	-14.115.939,17
PAA220	A.VII) UTILI (PERDITE) D'ESERCIZIO	-10.506.223,22
PBZ999	B) FONDI PER RISCHI E ONERI	6.181.809,43
PBA000	B.I) FONDI PER IMPOSTE, ANCHE DIFFERITE	
PBA010	B.II) FONDI PER RISCHI	1.797.769,30
PBA020	B.II.1) Fondo rischi per cause civili ed oneri processuali	740.753,28
PBA030	B.II.2) Fondo rischi per contenzioso personale dipendente	1.057.016,02
PBA040	B.II.3) Fondo rischi connessi all'acquisto di prestazioni sanitarie da privato	0,00
PBA050	B.II.4) Fondo rischi per copertura diretta dei rischi (autoassicurazione)	0,00
PBA060	B.II.5) Altri fondi per rischi	0,00
PBA070	B.III) FONDI DA DISTRIBUIRE	0,00
PBA080	B.III.1) FSR indistinto da distribuire	0,00
PBA090	B.III.2) FSR vincolato da distribuire	0,00
PBA100	B.III.3) Fondo per ripiano disavanzi pregressi	0,00
PBA110	B.III.4) Fondo finanziamento sanitario aggiuntivo corrente LEA	0,00
PBA120	B.III.5) Fondo finanziamento sanitario aggiuntivo corrente extra LEA	0,00
PBA130	B.III.6) Fondo finanziamento per ricerca	0,00
PBA140	B.III.7) Fondo finanziamento per investimenti	0,00
PBA150	B.IV) QUOTE INUTILIZZATE CONTRIBUTI	3.230.949,31
PBA160	B.IV.1) Quote inutilizzate contributi da Regione o Prov. Aut. Per quota F.S. vincolato	379.581,23
PBA170	B.IV.2) Quote inutilizzate contributi vincolati da soggetti pubblici (extra fondo)	1.641.957,84
PBA180	B.IV.3) Quote inutilizzate contributi per ricerca	70.000,00
PBA190	B.IV.4) Quote inutilizzate contributi vincolati da privati	1.139.410,24
PBA200	B.V) ALTRI FONDI PER ONERI E SPESE	1.153.090,82
PBA210	B.V.1) Fondi integrativi pensione	0,00
PBA220	B.V.2) Fondo rinnovi contrattuali	262.915,22
PBA230	B.V.2.a) Fondo rinnovi contrattuali personale dipendente	262.915,22
PBA240	B.V.2.b) Fondo rinnovi convenzioni MMG/PLS/MCA	0,00
PBA250	B.V.2.c) Fondo rinnovi convenzioni medici Sumai	0,00
PBA260	B.V.3) Altri fondi per oneri e spese	890.175,60
PCZ999	C) TRATTAMENTO FINE RAPPORTO	0,00
PCA000	C.I) FONDO PER PREMI OPEROSITA' MEDICI SUMAI	0,00
PCA010	C.II) FONDO PER TRATTAMENTO DI FINE RAPPORTO DIPENDENTI	0,00

PDZ999	D) DEBITI	51.039.140,79
PDA000	D.I) DEBITI PER MUTUI PASSIVI	0,00
PDA010	D.II) DEBITI V/STATO	2.961.818,04
PDA020	D.II.1) Debiti v/Stato per mobilità passiva extraregionale	0,00
PDA030	D.II.2) Debiti v/Stato per mobilità passiva internazionale	0,00
PDA040	D.II.3) Acconto quota FSR v/Stato	0,00
PDA050	D.II.4) Debiti v/Stato per restituzione finanziamenti - per ricerca	105.353,10
PDA060	D.II.5) Altri debiti v/Stato	2.856.464,94
PDA070	D.III) DEBITI V/STATO, REGIONE O PROVINCIA AUTONOMA	61.168,33
PDA080	D.III.1) Debiti v/Regione o Provincia autonoma per finanziamenti	0,00
PDA090	D.III.2) Debiti v/Regione o Provincia autonoma per mobilità passiva intraregionale	0,00
PDA100	D.II.3) Debiti v/Regione o Provincia autonoma per mobilità passiva extraregionale	0,00
PDA110	D.III.4) Acconto quota FSR da Regione o Provincia Autonoma	0,00
PDA120	D.III.5) Altri debiti v/Regione o Provincia Autonoma	61.168,33
PDA130	D.IV) DEBITI V/COMUNI	346.299,72
PDA140	D.V) DEBITI V/AZIENDE SANITARIE PUBBLICHE	2.700.613,55
PDA150	D.V.1) Debiti v/Aziende sanitarie pubbliche della regione	2.640.287,15
PDA160	D.V.1.a) Debiti v/Aziende sanitarie pubbliche della Regione - per quota FSR	0,00
PDA170	D.V.1.b) Debiti v/Aziende sanitarie pubbliche della Regione - per finanziamento sanitario	0,00
PDA180	della Regione - per finanziamento sanitario aggiuntivo corrente extra LEA	0,00
PDA190	della Regione - per mobilità non in compensazione	0,00
PDA200	D.V.1.e) Debiti v/Aziende sanitarie pubbliche della Regione - per mobilità in compensazione	0,00
PDA210	D.V.1.f) Debiti v/Aziende sanitarie pubbliche della Regione - per altre prestazioni	2.640.287,15
PDA220	D.V.2) Debiti v/Aziende sanitarie pubbliche Extraregione	60.326,40
PDA230	D.V.3) Debiti v/Aziende sanitarie pubbliche della Regione per versamenti c/patrimonio netto	0,00
PDA240	D.VI) DEBITI V/SOCIETA' PARTECIPATE E/O ENTI DIPENDENTI DELLA REGIONE	0,00
PDA250	D.VI.1) Debiti v/enti regionali	0,00
PDA260	D.VI.2) Debiti v/sperimentazioni gestionali	0,00
PDA270	D.VI.3) Debiti v/altre partecipate	0,00
PDA280	D.VII) DEBITI V/FORNITORI	28.342.596,91
PDA290	D.VII.1) Debiti verso erogatori (privati accreditati e convenzionati) di prestazioni sanitarie)	0,00
PDA300	D.VII.2) Debiti verso altri fornitori	28.342.596,91
PDA310	D.VIII) DEBITI V/ISTITUTO TESORIERE	0,00
PDA320	D.IX) DEBITI TRIBUTARI	3.077.633,03
PDA330	D.X) DEBITI V/ISTITUTI PREVIDENZIALI, ASSISTENZIALI E SICUREZZA SOCIALE	2.883.812,24
PDA340	D.XI) DEBITI V/ALTRI	10.665.198,97
PDA350	D.XI.1) Debiti v/Altri finanziatori	
PDA360	D.XI.2.) Debiti v/dipendenti	269,47

PDA370	D.XI.3) Debiti v/gestioni liquidatorie	0,00
PDA380	D.XI.4) Altri debiti diversi	10.664.929,50
PDA390	D.XII DETTAGLIO DEBITI (PDZ999) PER ANNO DI FORMAZIONE	
PDA395	D.XII.1) TOTALE DEBITI COMMERCIALI	
PDA400	D.XII.1.a) Debiti commerciali ante 31/12/2005	
PDA410	D.XII.1.b) Debiti commerciali post 31/12/2005	
PDA415	D.XII.2) TOTALE DEBITI NON COMMERCIALI	
PDA420	D.XII.2.a) Debiti non commerciali ante 31/12/2005	
PDA430	D.XII.2.b) Debiti non commerciali post 31/12/2005	
PEZ999	E) RATEI E RISCONTI PASSIVI	614.009,45
PEA000	E.I) RATEI PASSIVI	0,00
PEA010	E.I.1) Ratei passivi	0,00
PEA020	E.I.2) Ratei passivi v/Aziende sanitarie pubbliche della Regione	0,00
PEA030	E.II) RISCONTI PASSIVI	614.009,45
PEA040	E.II.1) Risconti passivi	614.009,45
PEA050	E.II.2) Risconti passivi v/Aziende sanitarie pubbliche della Regione	0,00
PFZ999	F) CONTI D'ORDINE	141.488.298,42
PFA000	F.I) CANONI LEASING ANCORA DA PAGARE	
PFA010	F.II) DEPOSITI CAUZIONALI	
PFA020	F.III) BENI IN COMODATO	
PFA030	F.V) ALTRI CONTI D'ORDINE	141.488.298,42



**AZIENDA
OSPEDALIERO
UNIVERSITARIA
DI CAGLIARI**

RELAZIONE SULLA GESTIONE

ANNO 2016

DIREZIONE GENERALE

**DIREZIONE DEL PROGRAMMA DI : RICERCA, ANALISI, PROGRAMMAZIONE E VALUTAZIONE
DELL'ORGANIZZAZIONE SANITARIA E DEI PROCESSI ASSISTENZIALI**

SERVIZIO SANITARIO REGIONE SARDEGNA

AOU CAGLIARI

- Relazione sulla gestione Anno 2016 – All. 2/4

Sommario

RELAZIONE SULLA GESTIONE ANNO 2016.....	5
<i> Criteri generali</i>	5
<i> Mission e principi</i>	6
<i> Strategie Aziendali.....</i>	7
ATTUAZIONE DEL PIANO DI RIORGANIZZAZIONE E RIQUALIFICAZIONE DEL SERVIZIO SANITARIO REGIONALE.....	9
APPROVAZIONE DEI DOCUMENTI PREVISIONALI.....	11
GOVERNO DELLA GESTIONE DEL PERSONALE.....	20
SITUAZIONE PERSONALE DIPENDENTE SSN E UNIVERSITARIO	21
GOVERNO DEI PROCESSI DI ACQUISTO DI BENI E SERVIZI.....	25
OBIETTIVI ASSISTENZIALI.....	25
ATTIVITÀ FORMATIVA AZIENDALE	28
PROGRAMMAZIONE FORMATIVA AZIENDALE ANNO 2016.....	28
RISORSE PER LA FORMAZIONE	29
ANDAMENTO DELLA GESTIONE	31
IL RISULTATO ECONOMICO.....	31
IL VALORE DELLA PRODUZIONE	32
IL COSTO DELLA PRODUZIONE.....	32
I BENI DI CONSUMO	33
IL COSTO DEI SERVIZI.....	34
IL COSTO DEL PERSONALE.....	36
MODELLO LA	37
MODELLO DI RILEVAZIONE E LIVELLI ESSENZIALI DI ASSISTENZA ANNO 2016	38
CONFRONTO DEI COSTI SOSTENUTI PER LIVELLO ESSENZIALE DI ASSISTENZA	39
ASSISTENZA OSPEDALIERA.....	46
ATTIVITÀ AMBULATORIALE	53
DURANTE IL SECONDO SEMESTRE DEL 2015 HA PRESO AVVIO IL SISTEMA CUP WEB E PERTANTO NON È STATO POSSIBILE UN CONFRONTO DIRETTO TRA I DUE ANNI IN QUANTO LE BASI DATI NON SONO OMOGENEE	53
ATTIVITÀ PRONTO SOCCORSO.....	56

SERVIZIO SANITARIO REGIONE SARDEGNA

AOU CAGLIARI

- Relazione sulla gestione Anno 2016 – All. 2/4

Relazione sulla Gestione anno 2016

Criteri generali

La presente Relazione, che correda il bilancio di esercizio 2016 è stata predisposta secondo le disposizioni del D.Lgs. 118/2011, con riferimento al codice civile e ai Principi Contabili Nazionali, fatto salvo quanto difformemente previsto dallo stesso D.Lgs. 118/11 .

Il sistema di bilancio, dovendo assolvere ad una funzione informativa nei confronti degli utilizzatori dei documenti contabili, è stato formulato in modo da rendere effettiva tale funzione, assicurando così ai diversi livelli istituzionali, ai cittadini ed agli organismi sociali e di partecipazione, la conoscenza dei contenuti caratteristici del bilancio. Per questo motivo, molti dati e informazioni riportati sono esposti da questo esercizio nella Nota Integrativa, in modo da favorire la loro diffusione su Internet o per mezzo di altri strumenti di divulgazione nel rispetto del principio n.14 – Pubblicità.

In particolare, la Relazione contiene tutte le informazioni minimali richieste dalla L.R. 10/2006 e smi , dalle direttive di Programmazione e Rendicontazione di cui alla Delibera regionale 50/19 del 2007, e da quanto previsto dal D.Lgs. 118/2011.

Fornisce, inoltre, tutte le informazioni supplementari, anche se non specificamente richieste da disposizioni di legge, ritenute necessarie a dare una rappresentazione esaustiva della gestione sanitaria ed economico-finanziaria dell'esercizio 2016.

Mission e principi

L'Azienda Ospedaliero-Universitaria ha come obiettivo lo svolgimento unitario e coordinato delle attività di assistenza, didattica e ricerca. Le funzioni e le attività dell'Azienda sono svolte dal personale ospedaliero e da quello universitario.

L'Azienda presta l'assistenza sanitaria con professionalità e rispetto del malato, garantendo l'integrazione organizzativa dei suoi presidi e l'erogazione di prestazioni sanitarie multidisciplinari, nel rispetto dei diritti e della dignità dell'individuo.

L'Azienda, quale componente del sistema sanitario regionale, contribuisce alla promozione, al mantenimento e al recupero delle condizioni di salute della popolazione assicurando, nel quadro della programmazione sanitaria nazionale e regionale, l'assistenza sanitaria sia in regime di ricovero sia con prestazioni di tipo ambulatoriale. L'Azienda Ospedaliero - Universitaria, nello svolgimento della propria attività, impiega le risorse ad essa assegnate secondo criteri di efficienza, efficacia e di economicità.

L'AOU mette al centro della propria attività il cittadino, garantendo l'assistenza sanitaria in base ai bisogni ed alle esigenze individuali e favorendo scelte consapevoli attraverso la trasparenza dei processi e dell'informazione.

La condivisione delle scelte strategiche e della loro attuazione è uno degli obiettivi dell'AOU. Per questo l'Azienda sviluppa il senso di appartenenza dei propri operatori attraverso la promozione di comportamenti collaborativi e l'utilizzo di linguaggi condivisi.

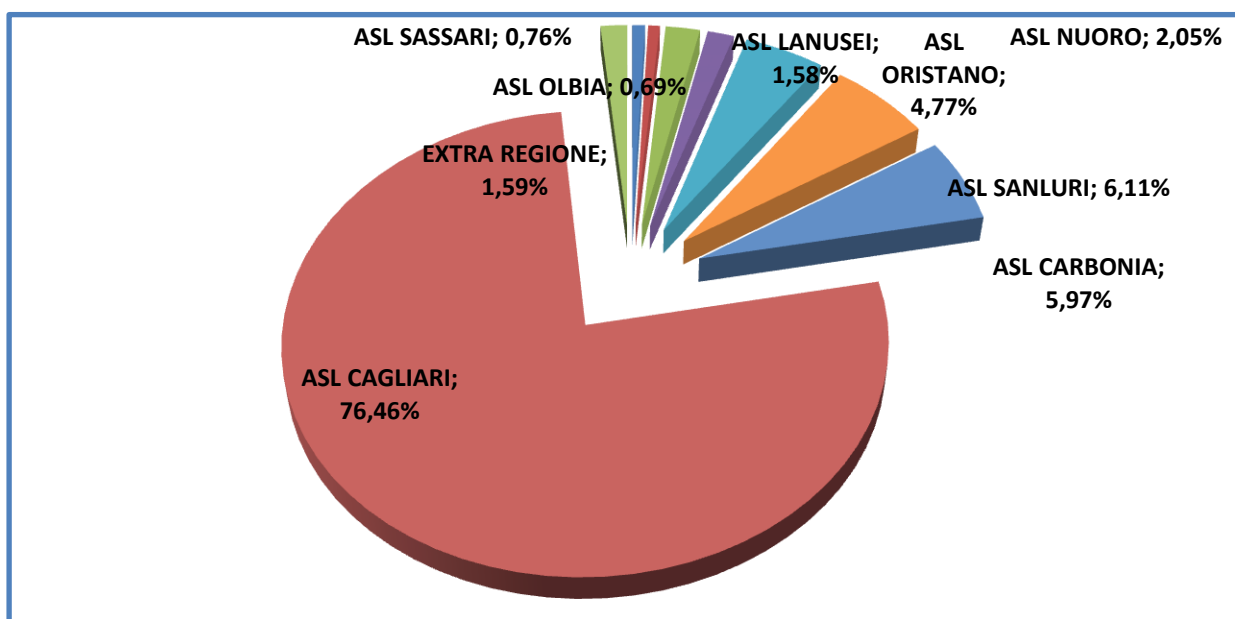
Strategie Aziendali

L'Azienda Ospedaliero – Universitaria di Cagliari , costituita con D.G.R. n. 13.1 del 30.3.2007 in attuazione del Protocollo d'intesa tra Regione Autonoma della Sardegna ed Università degli Studi di Cagliari siglato in data 11.10.2004, recepito dal Piano Sanitario Regionale approvato dal Consiglio Regionale in data 19.1.2007, ha ufficialmente iniziato le proprie attività il 14.5.2007.

Oltre alla funzione comune alle altre aziende sanitarie, vale a dire offrire la miglior assistenza possibile ai cittadini, l'Azienda Ospedaliera Universitaria ha tra i suoi compiti istituzionali anche quello di formare le nuove generazioni di medici e personale sanitario delle diverse discipline. Questa peculiarità richiede pertanto una maggiore complessità gestionale , dovendo da un lato tener conto delle diverse nature che la compongono e dall'altro perseguire il raggiungimento degli obiettivi assegnati dalla Regione Sardegna.

Non di minore importanza è il compito di raccordo operativo con le realtà presenti nelle altre Aziende Sanitarie operanti nello stesso ambito territoriale.

L'Azienda Ospedaliero-Universitaria si conferma polo di attrazione per l'intera area cagliaritano e per i territori confinanti, e per le aree più prossime come il Medio campidano e Oristanese., in considerazione delle sue finalità istituzionali, già succitate, e delle peculiarità organizzative riconosciute dal D.Lgs 517/99 e dalla Giunta Regionale tramite il protocollo di intesa siglato tra Regione e Università in data 11/10/2004.



La gestione 2016 va inquadrata nel contesto normativo che caratterizza l'attuale processo di riforma del SSR avviato con legge regionale n. 23 del 17-11-2014 e con deliberazione n. 38/12 del 28-7-2015 di approvazione provvisoria del Programma di riorganizzazione della rete ospedaliera della Regione Autonoma della Sardegna, con le quali si sono disciplinati gli aspetti istituzionali ed organizzativi dell'intero sistema regionale.

Inoltre, con le deliberazioni n. 51/2 del 20.12.2014 e n. 3/15 del 20.01.2015, la Giunta regionale ha dato corso agli adempimenti previsti dalla succitata legge, nominando i Commissari straordinari delle Aziende sanitarie locali, delle Aziende Ospedaliero-Universitarie di Cagliari e Sassari e dell'Azienda Ospedaliera "G. Brotzu", disponendone la proroga con successive deliberazioni della Giunta regionale.

Con la legge regionale 27 luglio 2016, n. 17 è stato disposto di istituire l'Azienda per la tutela della salute (ATS) ed è stato disciplinato l'adeguamento dell'assetto istituzionale e organizzativo del servizio sanitario regionale. La suddetta legge ha inoltre disposto che entro il 31 agosto 2016 dovesse essere nominato il Direttore generale dell'Azienda sanitaria locale n. 1 di Sassari e prorogato il commissariamento di cui all'art. 9 della L.R. n. 23/2014 esclusivamente per le restanti Aziende sanitarie locali oggetto di incorporazione.

Pertanto l'anno 2016 è stato caratterizzato da eventi straordinari che hanno condizionato totalmente l'intero sistema sanitario regionale e conseguentemente la gestione aziendale.

L'ulteriore atto di indirizzo è stata la nomina del Direttore generale dell'Azienda Ospedaliero-Universitaria di Cagliari, avvenuta con Deliberazione N. 51/4 Del 23.9.2016, e nella quale sono stati indicati gli obiettivi assegnati al Direttore Generale e qui di seguito riportati:

-Attuazione del piano di riorganizzazione e riqualificazione del Servizio sanitario regionale di cui alla Delib.G.R. n. 63/24 del 15.12.2015, misurato tramite l'indicatore "Costi della produzione bilancio 2016 = target comunicato dall'Assessorato della Sanità" con peso relativo pari a 60;

-Predisposizione dell'eventuale piano di rientro di cui alla legge 28 dicembre 2015, n. 208 (legge di stabilità 2016) nei termini previsti all'art. 1, comma 528, misurato tramite l'indicatore "1 piano di rientro presentato entro 90 giorni dall'approvazione della Delib.G.R. di individuazione" con peso relativo pari a 20;

-Approvazione dei documenti previsionali in applicazione della Delib.G.R. n. 34/23 del 7.7.2015 entro il 15.11.2016, misurato tramite l'indicatore 1" delibera di approvazione trasmessa con i relativi allegati all'Assessorato della Sanità entro il 15/11/2016" con peso relativo pari a 20.

I pesi rimodulati in quanto non sussistono nel 2016 le condizioni di cui all'art. 1, comma 524 della legge 28 dicembre 2015, n. 208 (legge di stabilità 2016), nel modo seguente:

1. Attuazione del piano di riorganizzazione e riqualificazione del Servizio sanitario regionale di cui alla Delib.G.R. n. 63/24 del 15.12.2015 = peso 70
2. Approvazione dei documenti previsionali in applicazione della Delib.G.R. n. 34/23 del 7.7.2015 entro il 15.11.2016 = peso 30

Attuazione del piano di riorganizzazione e riqualificazione del Servizio sanitario regionale

Negli anni la sostenibilità dei costi del Sistema Sanitario Regionale è diventata progressivamente più critica, e ha visto la crescita del costo della produzione delle aziende sanitarie della Sardegna.

Al fine di verificare tempestivamente gli eventuali scostamenti dei costi di produzione delle Aziende sanitarie dai finanziamenti previsti dal Fondo unico sanitario, con deliberazione della

Giunta regionale n. 38/27 del 30 settembre 2014, è stato costituito il Comitato permanente di monitoraggio dell'andamento della gestione delle aziende sanitarie e della qualità dei livelli essenziali di assistenza erogati (Comitato permanente di monitoraggio), con l'incarico di verificare l'attuazione delle azioni necessarie per assicurare il raggiungimento degli obiettivi assistenziali ed economico finanziari, di valutare le modalità applicative delle misure nazionali e regionali di razionalizzazione e di riduzione della spesa sanitaria, di monitorare la qualità dei livelli essenziali di assistenza erogati nelle aziende sanitarie, di confrontare i costi delle ASL con i costi standard nazionali.

Al fine del raggiungimento dell'obiettivo assegnato sul contenimento del costo della produzione, questa Azienda ha proceduto tempestivamente alla partecipazione agli incontri stabiliti periodicamente dal comitato di Monitoraggio ed inoltre:

- ✓ all'analisi dei CE e all'esame dei costi e degli scostamenti più significativi con particolare riferimento alle macro voci di costo relative a: farmaci, acquisto servizi, personale;
- ✓ all'analisi dei modelli LA dell'Azienda e alla verifica secondo quanto indicato dal comitato di monitoraggio;
- ✓ all'analisi dei modelli CE preconsuntivi 2016 e raffrontarli con i CE consuntivi 2015;
- ✓ all'analisi del costo dei farmaci innovativi per l'epatite C.

Approvazione dei documenti previsionali

In ottemperanza alle disposizioni normative e in applicazione della Deliberazione G.R. n. 34/23 del 7.7.2015, al fine di raggiungere l'obiettivo assegnato, con deliberazione n. 882 del 15/11/2016 del Direttore Generale, questa Azienda ha Approvato il progetto di Programmazione annuale e Triennale 2017-2019 contenente i seguenti documenti:

- il Conto Economico preventivo, redatto secondo lo schema previsto dall'art. 26 del D.lgs. 118/2011, allegato 2, come aggiornato dal D.M. 20.3.2013;
- il modello CE preventivo annuale e triennale;
- la Nota illustrativa al bilancio preventivo economico annuale e triennale
- Piano degli investimenti da effettuare nel triennio 2017-2018 e relative fonti di finanziamento;
- Piano del Fabbisogno del Personale;
- Relazione del Direttore Generale contenente il Programma annuale e Triennale.

Si rimanda alla deliberazione di riferimento per quanto riguarda il dettaglio di ogni singolo documento, che in questa relazione non verrà trattato.

Piano di riorganizzazione dell'assetto logistico assistenziale

Il percorso di riorganizzazione dell'AOU, ha avuto inizio in questi ultimi anni, con il trasferimento della Clinica Ostetrica e Ginecologica, il Nido, la Terapia Intensiva Neonatale, e la clinica otorino verso il P.O. Duilio Casula, mentre nel 2016 ha visto il trasferimento del Laboratorio Analisi e l'unificazione/centralizzazione magazzini farmaceutici suddivisi per specialità.

Questi primi trasferimenti si inseriscono in un più complesso progetto che prevede il trasferimento dei reparti di degenza ed urgenza/emergenza verso il presidio di Monserrato Duilio Casula" e la costruzione di un nuovo blocco (provvisoriamente denominato con la lettera R) che consentirà di trasferire al Duilio Casula altre specialità a conduzione universitaria attualmente dislocate presso altre aziende sanitarie (in particolare ATS), inoltre permetterà di implementare ulteriormente l'offerta assistenziale creando sinergie tra le varie discipline che rafforzeranno la qualità dei percorsi diagnostico assistenziali, e richiederanno un intenso impegno aziendale, sia da parte degli operatori che dal punto di vista economico.

Il progetto di riorganizzazione dell'Azienda Ospedaliera Universitaria ha un duplice scopo: miglioramento del servizio all'utenza e riduzione dei costi attraverso, processi di efficientamento.

In merito allo stato di attuazione del procedimento denominato *Lavori di completamento del Presidio Ospedaliero Policlinico Duilio Casula – Realizzazione blocco R*, si ritiene utile ripercorrere le tappe salienti di un procedimento che, prevedendo l'affidamento dei lavori e della progettazione esecutiva previa presentazione del progetto definitivo in sede di offerta tecnica, subordina la stipula del contratto alla preventiva approvazione del progetto definitivo – offerta tecnica presentato dall'aggiudicatario in fase di gara.

L'aggiudicazione provvisoria di cui alla delibera 1154 del 26.11.2016 ha assunto piena efficacia con l'adozione del provvedimento di aggiudicazione definitiva di cui alla delibera n° 18 del 20.01.2016; in conseguenza, nonostante le difficoltà connesse con la presentazione del ricorso del secondo classificato, l'iter amministrativo è progredito stante l'intervenuto affidamento dell'incarico di verifica della progettazione definitiva ed esecutiva (Delibera di nomina n° 196 del 31.03.2016).

La gestione di tale incarico all'interno della S.C. Servizio Tecnico, oltre a limitare il ricorso a onerose esternalizzazioni (sia dal punto di vista economico che da quello procedurale), ha reso possibile il progresso delle attività istruttorie. Infatti, a seguito della pubblicazione della Sentenza TAR Sardegna n° 337/2016 del 13.04.2016, le attività di finalizzate alla verifica del progetto definitivo nonché propedeutiche alla stipula contrattuale, si sono protratte fino a tutto giugno 2016 con l'emissione del rapporto di completezza. Superata tale incombenza e ricevute le integrazioni necessarie da parte dei progettisti, è stato possibile emettere il Rapporto Sostanziale di Verifica (Prot AOU 16060 del 21.11.2016) che ha reso possibile l'indizione della Conferenza di Servizi Decisoria.

Il trasferimento del Laboratorio Analisi al P.O. Casula ha richiesto l'individuazione e definizione degli spazi dedicati, dall'organizzazione dei trasferimenti alla riorganizzazione degli ambienti di lavoro e alla predisposizione di tutti gli atti necessari per l'ottenimento dell'accreditamento della struttura presso il nuovo presidio.

L'avvenuta ultimazione della riqualificazione prevista nell'ambito dell'aggiudicazione di cui alla delibera 845 del 28.08.2014 e il collaudo dei relativi lavori, di importo pari a circa € 650.000,00, ha reso possibile che il 2.06.2016 le funzioni di istituto sono state centralizzate nell'unica sede del Blocco N, quota 0,00, del Policlinico D. Casula.

Infatti le fasi propedeutiche al trasferimento hanno comportato l'apertura di un cantiere per l'adeguamento strutturale impiantistico e tecnologico dei locali secondo i criteri dell'accreditamento.

Con il trasferimento del Laboratorio di Analisi Chimico Cliniche e Microbiologia si è reso necessario riorganizzare il servizio di trasporto delle provette e dei campioni biologici da sottoporre alle indagini di laboratorio necessarie a garantire i livelli ottimali delle prestazioni erogate dalle UU.OO. che sono ancora attive nel P.O. S. Giovanni di Dio.

Si è provveduto a garantire la continuità del servizio con un'organizzazione di trasporto delle provette assicurato da autovetture in H24.

A tal fine sono stati redatti dei **protocolli operativi** che garantissero la *“procedura di trasporto provette in regime ordinario dalle UU.OO. del P.O. S. Giovanni di Dio al*

Laboratorio Analisi del P.O. Casula”; e la “procedura di trasporto provette in regime d’urgenza dalle UU.OO. del P.O. S. Giovanni di Dio al Laboratorio Analisi del P.O. Casula.

Nell’ambito delle attività ritenute meritevoli di evidenza che hanno influito temporaneamente sulla gestione/ riorganizzazione aziendale con riflessi sulle attività di ricovero e ambulatoriale, sono le seguenti:

- ✓ all’interno dell’appalto di fornitura e gestione in service dell’UOC di Cardiologia (cantiere emodinamica) può essere rappresentata per mezzo delle seguenti peculiarità: la prestazione rientra nell’ambito dell’aggiudicazione definitiva disposta con Delibera 97 del 2.02.2015. Successivamente a tale formalizzazione hanno avuto compimento le attività di progettazione esecutiva (di competenza dell’aggiudicatario) e l’esecuzione dei lavori propedeutici alla ristrutturazione dei locali destinati ad accogliere i due angiografi per emodinamica previsti nell’ambito del service. Le attività di Direzione Lavori e Coordinamento della Sicurezza in fase di Esecuzione, demandati al personale dipendente assegnato alla SC Servizio Tecnico Ingegneria Clinica, hanno giustificato l’adozione del provvedimento di consegna anticipata ed in via d’urgenza del 11.02.2016 (strumentale per la presa in possesso dell’ambito di cantiere e per l’esecuzione di saggi strutturali/impiantistici necessari per risolvere interferenze) cui è seguita l’esecuzione dei lavori e delle forniture che sono state oggetto di collaudo già a partire dal 14.07.2016. In parallelo con l’attività suddetta è stato possibile dare avvio all’opera di riqualificazione della restante parte di corridoio prevista in riassegnazione alla S.C. di Rianimazione.

L’attivazione del cantiere scaturiva dal trasferimento delle funzioni cliniche di rianimazione che, nel frattempo, venivano riallocate nel Blocco M e che, stante un approfondimento dei bisogni, rendevano opportuno estendere l’ambito cantieristico all’interno compartimento e non più ai tre soli ambulatori inizialmente considerati. Ne scaturiva un impegno notevolmente ampliato e, dall’iniziale previsione di interventi contenuti in alcune decine di migliaia di euro, risultava necessario estendere la portata dei lavori ad una generale e profonda riqualificazione. Chiaramente, dall’accresciuta entità delle opere è scaturito un prolungamento dei tempi di lavoro che, allo stato

attuale, sono ultimati e completati ad eccezione di alcune travi testaletto previste di imminente installazione;

✓ è stato possibile dare avvio all'aggiudicazione dell'acquisizione mediante accordo quadro dell'intervento denominato "completamento dei lavori di messa in sicurezza con particolare riferimento ai punti di accesso del Policlinico D. Casula" aggiudicato con deliberazione n° 1168 del 30.11.2015. Infatti, in data 4.02.2016 veniva emesso l'Ordine di Lavoro n° 1 che ha reso operativa la fase cantieristica. Per mezzo dell'affidamento di cui sopra (gestito interamente facendo ricorso alle professionalità tecniche interne all'amministrazione), risulta possibile fronteggiare le esigenze manutentive e di riqualificazione del patrimonio immobiliare finalizzate alla risoluzione di specifiche tematiche (quelle riconducibili alla definizione di ulteriori spazi per spogliatoi centralizzati, all'ingresso provvisorio pazienti barellati, al Pronto Soccorso, a due camere calde, all'isola ecologica, alla Terapia Intensiva, alla Cardiologia e all'UTIC). Allo stato attuale l'affidamento procede fino ad esaurimento di quell'importo complessivamente destinato per la finalità (che risulta essere pari a € 4.300.000,00).

L'obiettivo che si riconduce alla consegna dei locali e all'avvio del trasferimento del Pronto Soccorso dall'Ospedale San Giovanni di Dio al Blocco D del Policlinico D. Casula si rapporta ai lavori dell'Accordo Quadro ricompresi nell'Ordine n° 5 del 16.05.2016 che programmava l'ultimazione dei lavori entro il 16.09.2016. La presenza di alcuni eventi imprevisti verificatisi in corso d'opera, accomunati alla necessità di introdurre le aggiunte identificabili con l'edificazione di due camere calde (una a servizio esclusivo del Pronto Soccorso regolarmente ultimata ed una a disposizione per l'intero presidio, in fase di ultimazione) e l'allestimento di una sezione di radiologia interna al Pronto Soccorso, hanno fatto sì che i lavori si siano protratti più del previsto; nonostante ciò i lavori del Pronto Soccorso (quelli originariamente previsti nell'Ordine 5) sono giunti a completamento il 31.01.2017. Allo stato attuale l'avvio del trasferimento del Pronto Soccorso è stato temporaneamente sospeso, per ragioni indipendenti dal cronoprogramma previsto, poiché si è ritenuto opportuno avviare il trasloco alla contemporanea riallocazione

delle unità operative vocate all'emergenza urgenza tuttora ospitate nell'Ospedale San Giovanni di Dio.

La predisposizione della documentazione tecnica finalizzata all'accreditamento istituzionale del Laboratorio Analisi, del Pronto Soccorso, della SSD di Emodinamica e della S.C. Otorinolaringoiatria è stata evasa stante l'esistenza dei seguenti presupposti:

per quanto riguarda il Laboratorio Analisi la nota RAS-Prot. N. 2016/16488 di Comunicazione avvio di procedimento, dimostra che già dal 16.06.2016 tutta la documentazione di interesse (compresa quella di pertinenza del servizio tecnico) era stata depositata presso gli uffici competenti, anche in funzione di supplementi istruttori e documentali di dicembre 2016 e febbraio 2017 (l'autorizzazione all'esercizio e accreditamento provvisorio è stato disposto con determinazione RAS 162 del 7.03.2017.

Relativamente al Pronto Soccorso, le attività di rito nonché preordinate alla formalizzazione del parere di compatibilità hanno avuto inizio già dal mese di maggio 2016 con diverse richieste di acquisizioni integrative che mantengono tuttora aperto il procedimento.

Relativamente all'Emodinamica, il Pre Audit effettuato il 28.06.2016 e l'autorizzazione all'esercizio e accreditamento provvisorio di cui alla nota RAS 20243 del 19.07.2016 dimostrano, nonostante l'esistenza delle specifiche problematiche riconducibili ad un accreditamento multiaziendale (AOU Cagliari in qualità di HUB e ASL Lanusei con funzione Spoke), l'avvenuta formalizzazione di tutta la documentazione di rito e una gestione procedimentale particolarmente complessa e piuttosto laboriosa.

Infine le procedure di accreditamento riconducibili al mutato assetto attribuito a partire dalla fine del mese di ottobre 2015 alla S.C. di Otorinolaringoiatria e di cui all'istanza depositata presso gli uffici competenti della RAS in data 23.10.2015; si rappresenta che alla prescritta

visita di verifica del 9.12.2015 è seguita l'attività di competenza regionale formalizzatasi solo in data 10.03.2017 con l'adozione della Determinazione regionale n° 181 che, di fatto, ha autorizzato formalmente l'accreditamento istituzionale.

Tra le attività di maggior rilievo portate a compimento nel 2016, si ritiene importante citare la definizione del procedimento di gara denominato "Servizi integrati di Ingegneria Clinica per la gestione, sicura, efficace ed efficiente delle tecnologie biomediche presso l'A.O.U. di Cagliari e l'ASL di Lanusei, in unione di acquisto".

Il procedimento, avviato con l'approvazione degli atti e con l'indizione di una procedura aperta (Delibera del Commissario Straordinario dell'AOU di Cagliari n° 702 del 29.06.2015), risulta cadenzato con il termine per la presentazione delle offerte fissato dal Bando di gara (ore 12.00 del giorno 05/11/2015), dalla nomina della commissione giudicatrice (Delibera 1105 del 11.11.2015), dalla conduzione delle operazioni di competenza della commissione (giunte a conclusione il 10.03.2016) e, in ultimo, dall'aggiudicazione definitiva di cui alla Deliberazione del Direttore Generale n° 245 del 13.04.2016.

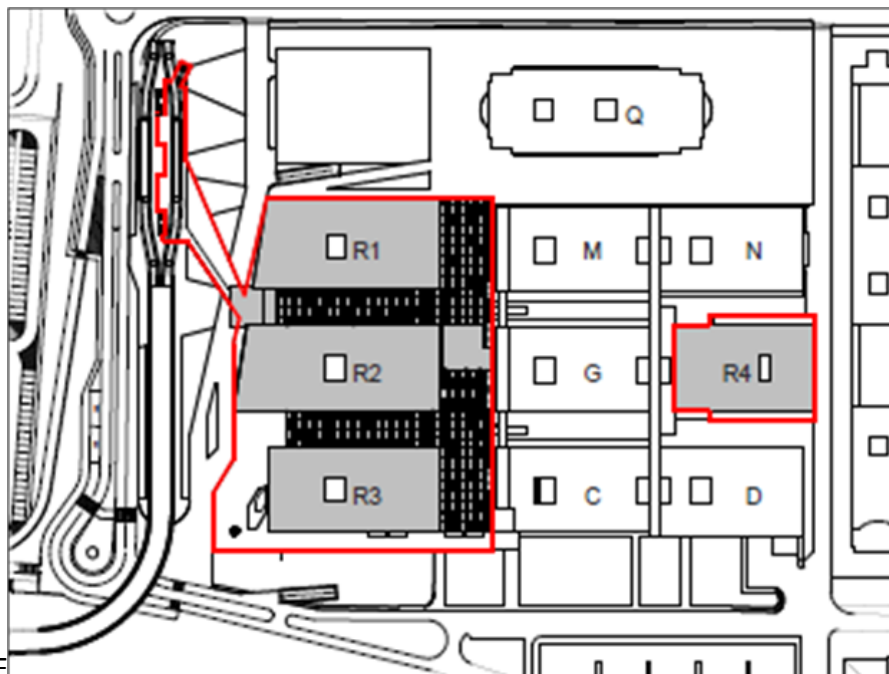
Pare opportuno ricordare che il provvedimento di aggiudicazione è stato impugnato da un partecipante alla procedura; il ricorso nanti il TAR Sardegna ha determinato il rigetto dell'istanza di sospensione cautelare e la conferma della regolarità delle procedure poste in atto dall'AOU.

Nel periodo intercorrente, stante l'improcrastinabile necessità di avviare il censimento del patrimonio aziendale, il 15.07.2016 veniva dato avvio anticipato all'appalto aggiudicato che oggi procede senza particolari criticità.

- ✓ Si ritiene inoltre significativo rappresentare che, nel 2016 e nonostante il procedimento non fosse considerato nell'ambito delle prestazioni di rilievo, la definizione del contenzioso che ha riguardato il procedimento di

acquisizione di una apparecchiatura RM, una TAC e lo spostamento della TAC in uso di cui al Bando di Gara approvato con la Delibera n° 1077 del 24.10.2014, ha reso possibile (stante l'avvenuto deposito del 10.06.2016 in, cui il Consiglio di Stato, ha definitivamente sentenziato in merito ad un ricorso contro un provvedimento di esclusione adottato dalla Commissione Giudicatrice), la ripresa delle attività di gara e la conclusione delle operazioni di rito fin dal 31.08.2016. Risultava così possibile giungere ad aggiudicazione definitiva (delibera del Direttore Generale n° 787 del 14.10.2016), alla successiva approvazione della progettazione definitiva costituente offerta tecnica (delibera del Direttore Generale n° 1019 del 27.12.2016) e alla successiva sottoscrizione del contratto d'appalto Rep. 15/2017 del 31.03.2017 che oggi consente di percepire l'attivazione di una ulteriore TAC fin dal prossimo giugno 2017 e, in cascata, tutte le altre obbligazioni contrattuali che, di fatto, consentiranno di disporre di una serie di tecnologie radiologiche di avanguardia (l'affidamento consentirà di garantire all'AOU il primato regionale in termini di dotazioni MRI 3 Tesla)

SINTESI DELLA NUOVA SISTEMAZIONE LOGISTICA DI MONSERRA TO



Nella figura sono rappresentati i Blocchi attualmente attivi: Q-M-N-G-C-D. I Blocchi R1 -R2- R3- R4 sono quelli per i quali è stato avviato l'appalto per la loro realizzazione.

Sulla sinistra della figura è visibile la stazione della metropolitana di superficie con il collegamento diretto.

Governo della gestione del personale

La dotazione di personale risulta particolarmente deficitaria in rapporto all'attività da svolgere ed all'impegno orario assistenziale ridotto del personale docente universitario che, si ribadisce, deve assicurare anche l'attività di didattica e di ricerca.

E presente in termini significativi lavoro precario (Interinali, contratti libero professionali e nei servizi esternalizzati) che va superato per trovare il definitivo dimensionamento quanti - qualitativo del proprio organico in base alle concrete esigenze interne ed esterne di una moderna ed efficiente Azienda sanitaria.

Tali strutture hanno sofferto la carenza di personale, e solo con l'accorpamento delle UU.OO. presso un unico Presidio consentirà una notevole razionalizzazione dell'utilizzo delle risorse umane.

Situazione Personale Dipendente SSN e Universitario

Il personale dipendente dell'Azienda Ospedaliero-Universitaria di Cagliari al 31/12/2016 risulta così composto:

2016				2015			DIFFERENZA		
Ruolo	N. Dip.	Tempo indetermin.	Tempo determ.	N. Dip.	Tempo indetermin.	Tempo determ.	N. Dip.	Tempo indetermin.	Tempo determ.
Sanitario	1.236	1.215	21	1.357	1.320	37	- 121	- 105	- 16
Amministrativo	117	117		119	119	-	- 2	- 2	-
Tecnico	313	297	16	332	279	53	- 19	18	- 37
Professionale	2	2		2	1	1	-	1	- 1
TOTALE	1.668	1.631	37	1.810	1.719	91	- 142	- 88	- 54

SERVIZIO SANITARIO REGIONE SARDEGNA

AOU CAGLIARI

- Relazione sulla gestione Anno 2016 – All. 2/4

Tale personale può essere distinto in: personale del **Servizio Sanitario Regionale**

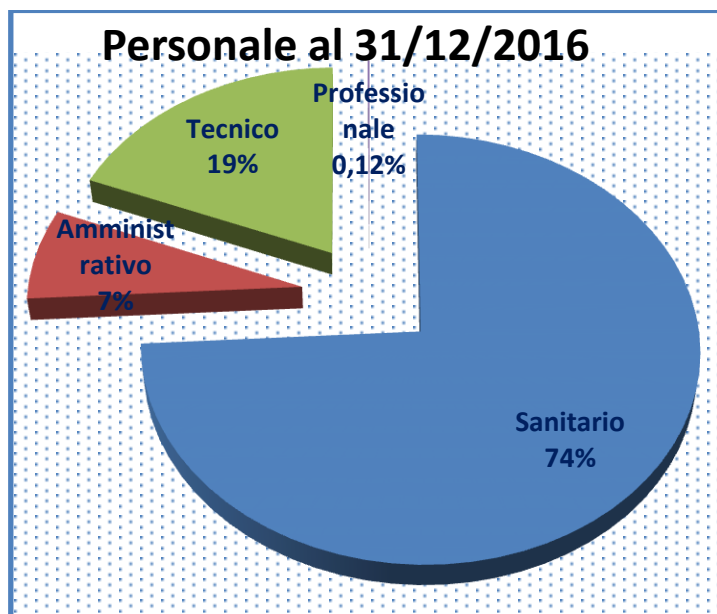
SSR	AL 31/12/2016			AL 31/12/2015			DIFFERENZA		
RUOLO	N. Dip.	ind.	det.	N. Dip.	ind.	det.	N. Dip.	T.Ind.	T.Det.
Sanitario	968	947	21	1.045	1.026	19	-77	- 79	2
Amministrativo	80	80		82	82	-	- 2	- 2	-
Tecnico	277	261	16	286	240	46	- 9	21	- 30
Professionale	2	2		3	2	1	- 1	-	- 1
	1.327	1.290	37	1.416	1.350	66	- 89	- 60	- 29

e **personale universitario:**

UNICA	AL 31/12/2016			AL 31/12/2015			DIFFERENZA		
	RUOLO	N. Dip.	T.Ind.	T.Det.	N. Dip.	T.Ind.	T.Det.	N.Dip.	T.Ind.
Sanitario	268	268	-	317	317	-	- 49	- 49	-
Amministrativo	37	37	-	42	42	-	- 5	- 5	-
Tecnico	36	36	-	38	38	-	- 2	- 2	-
Professionale	-	-	-	-	-	-	-	-	-
TOTALE	341	341		397	397	-	- 56	-56	-

Il personale in regime di somministrazione lavoro (interinale) dell'Azienda Ospedaliero-Universitaria di Cagliari al 31/12/2016 risulta così composto:

Ruolo	N. interinali
<i>Sanitario</i>	33
<i>Amministrativo</i>	2
<i>Tecnico</i>	
<i>Professionale</i>	
Totale	35



Anche nel 2016 continua la riduzione del personale, in particolar modo di quello sanitario.

Il personale infatti perde ben 142 unità, delle quali 88 sono per contratti a tempo indeterminato e 54 a tempo determinato.

In totale n. 121 dipendenti del ruolo sanitario e n. 19 del ruolo tecnico sono stati parzialmente coperti dal lavoro interinale (n. 33 sanitari e n. 2 amministrativi).

Le cessazioni dei contratti a tempo indeterminato sono state parzialmente coperte con personale a tempo determinato, nel ruolo sanitario (21) e nel ruolo tecnico (16), per la copertura di figure infermieristiche e OSS.

(per un maggior dettaglio dal punto di vista economico si veda la pagina relativa ai costi del personale).

Quest’Azienda tuttavia per ragioni di contenimento della spesa e in ottemperanza a quanto previsto nella deliberazione n. 23/7 del 12/5/2015 *“Indicazioni operative agli enti ed Aziende del Servizio Sanitario Regionale in materia di contenimento della spesa relativa al personale, piano di superamento del precariato, proroga graduatorie concorsuali ed attivazione procedure di mobilità ex art. 30 del D.Lgs. 165/02001”*, ribadito nella delibera G.R. n. 43/9 del 1/9/2016 che determina le *“Disposizioni alle*

Aziende Sanitarie in materia di contenimento della spesa per il personale. Blocco del turnover.”

Governo dei processi di acquisto di beni e servizi

In coerenza con gli indirizzi nazionali e regionali in materia, l'acquisizione di beni e servizi avviene prevalentemente in unione d'acquisto con altre aziende sanitarie, secondo quanto disposto dalla DGR 51/13 del 28/12/2012 e seguenti, che hanno individuato i dispositivi medici per gruppi omogenei secondo la CND (classificazione nazionale dei dispositivi medici) assegnandole alle varie aziende capofila.

Tutti gli acquisti vengono fatti tramite l'utilizzo gratuito di piattaforme elettroniche Acquistinrete PA di Mepa (Ministero Economia e Finanze) e Sardegna Cat.

Laddove esistono convenzioni attive stipulate da Consip SpA ovvero dalla Centrale di Committenza Regionale Sardegna Cat si è fatto ricorso alle stesse, ai sensi dell'art. 26 della legge 23 dicembre 1999, n. 488.

OBIETTIVI ASSISTENZIALI

L'anno 2016 è stato caratterizzato dalla nomina e dalle successive proroghe del Commissario Straordinario che non hanno consentito una gestione coordinata e programmata dell'intero anno.

Si è comunque provveduto, ad assegnare, sullo modello degli anni precedenti, gli obiettivi di budget ai Direttori di Struttura complessa di tipo organizzativo assistenziale.

Il set di obiettivi riproposto ha tenuto conto dei principali parametri di valutazione della produzione, in particolare la percentuale dei Day Hospital diagnostici sul totale dei DH (standard 23%), la percentuale dei ricoveri ordinari medici brevi (17%), e ancora la percentuale dei ricoveri ripetuti (standard 4%), la percentuale dei ricoveri LEA in regime ordinario, e l'Indice di Performance Degenza Media.

Non di minor importanza, si è inserito l'obiettivo per la chiusura puntuale delle SDO, al fine di poter inviare puntualmente e correttamente il flusso ministeriale nei tempi richiesti.

Alle Strutture Complesse di tipo chirurgico sono stati inoltre assegnati obiettivi che rispettino la degenza media dei DRG chirurgici, in relazione con i parametri nazionali, la percentuale del "One Day Surgery" sui DRG LEA chirurgici (standard 87%), mantenendo obiettivi comuni a tutti come la compilazione delle SDO ed il controllo dei consumi dei farmaci.

Flussi Ministeriali

In riferimento ai flussi rispondenti al debito informativo che l'Aou di Cagliari deve garantire verso gli organi di controllo regionale e ministeriale, l'attività del servizio Informatico si è esplicata nella raccolta dei dati, nella loro verifica formale, nella predisposizione dei file elettronici e infine del loro invio alla Regione Sardegna o al Ministero. Le aree sono le seguenti:

- Assistenza Ospedaliera
- Specialistica Ambulatoriale
- Farmaci

In particolare per ognuna di queste aree è stato nominato un referente operativo che si relaziona con il responsabile del dominio e con il personale informatico della regione/ministero. Da rilevare che nell'ultimo anno quasi tutti i tracciati hanno avuto notevoli variazioni e quindi hanno comportato un costante confronto nei confronti della RTI Sisar.

ATTIVITÀ FORMATIVA AZIENDALE

La ricerca della qualità e la tensione verso il miglioramento continuo delle prestazioni e del modo di lavorare costituiscono obiettivi fondamentali che il Servizio Formazione si pone, al fine di fornire un prodotto migliore ai clienti interni, di contenere i costi e le tempistiche e di essere sempre più efficace ed efficiente.

Dalla valutazione interna ed esterna delle attività svolte, il Servizio trae spunto per mettere in campo azioni di miglioramento preventive e correttive.

Gli obiettivi formativi che hanno guidato la redazione del Piano Formativo Aziendale del 2016 derivano, naturalmente, dagli obiettivi nazionali e regionali, che pongono al centro dell'attenzione di tutte le aziende della regione gli interventi di promozione della salute e dell'equità nell'accesso ai servizi, e tendono all'ottimizzazione degli interventi formativi da realizzare anche in concerto tra più aziende, e, infine, dagli obiettivi aziendali, che oltre agli adempimenti legati alla sicurezza e alla gestione del rischio, hanno a che vedere soprattutto con gli adempimenti legati al miglioramento dell'attività assistenziale e all'integrazione multi professionale e multidisciplinare.

Programmazione formativa aziendale anno 2016

La programmazione formativa del 2016 è stata indirizzata, come di consueto, a tutti i dipendenti dell'Azienda, personale ospedaliero e universitario, e in alcuni percorsi a professionisti esterni. Le professioni a cui si rivolgono gli eventi formativi appartengono alle macroaree dei dirigenti sanitari e amministrativi, comparto tecnico, sanitario ed amministrativo.

Alcune attività sono state a carattere multidisciplinare, soprattutto quelle legate ai temi trasversali, come per esempio la trattazione del dolore o la gestione dello stress lavoro – correlato, rischio clinico, area comunicativo/relazionale, mentre altre sono state rivolte a specifiche professionalità.

Tutte le iniziative programmate sono inserite in due principali tipologie formative: residenziali e formazione sul campo (FSC), all'interno delle quali le modalità maggiormente utilizzate sono il corso pratico e le simulazioni.

Nel corso del 2016, accanto alle iniziative formative rivolte a piccoli gruppi di partecipanti che consentono l'utilizzo di metodologie didattiche attive ed altamente interattive, sono stati realizzati seminari su tematiche trasversali che hanno coinvolto un numero elevato di dipendenti.

Da evidenziare che nel corso dell'anno 2016 hanno preso avvio alcuni progetti particolarmente qualificanti, come il progetto sulla continuità assistenziale e sulla riorganizzazioni di alcuni servizi, legato quest'ultimo al trasferimento in altro presidio.

Risorse per la Formazione

In riferimento all'art. 6 comma 13 della Legge 122/2010, che prevede dei limiti alla spesa annua per la formazione dell'anno 2011, e al successivo comma 20, secondo il quale le disposizioni dell'art. 6 non si applicano in via diretta alle Regioni e agli enti del SSN, così come previsto dall'applicazione dell'Accordo Stato e Regioni del 1 agosto 2007 e dalla delibera regionale n. 72/23 del 19 dicembre 2008 recante "Riordino del sistema di formazione ECM, le risorse finanziarie assegnabili per la realizzazione del Piano di Formazione 2016 ammontano all'1% del monte salari relativo all'anno 2015, stimato complessivamente in € 551.093,02.

Al fine di garantire la massima efficienza organizzativa e gestionale ai processi formativi, la Direzione Generale ha confermato la destinazione di risorse finanziarie pari al 65% dell'1% della massa salariale 2016 e corrispondente a €. 358.210,47 per la formazione continua ECM e pari al 35%, sempre dell'1% della massa salariale 2016, per un fondo di riserva da destinare alla formazione dei Servizi Amministrativi e all'aggiornamento professionale corrispondente a €.192.882,56, per un budget

complessivo di €. 551.093,02 destinato alla formazione continua ed aggiornamento degli operatori nell'anno 2016.

I fondi annui per la formazione continua ECM, pari €. 358.210,47, sono così distribuiti:

- ✓ 35% circa (pari a €. 192.882,56) destinati alla Direzione Generale per raggiungere obiettivi formativi di processo e di sistema, legati in particolare allo sviluppo e diffusione di modelli di efficienza organizzativa e gestionale, che andrà a finanziare tutte le attività formative generali inserite nel presente Piano nella parte relativa alla formazione strategica aziendale;
- ✓ 30% circa (pari a €. 165.327,91) destinati ai Direttori di Dipartimento/Servizi per raggiungere obiettivi formativi, legati allo sviluppo di abilità/pratiche orientate a specifici aspetti di natura tecnico-professionale, secondo le attività indicate nella parte relativa alla formazione specifica.

ANDAMENTO DELLA GESTIONE

In questo capitolo, mediante l'utilizzo di tabelle verrà illustrato, sinteticamente, nelle sue componenti principali e fondamentali, lo scenario economico finanziario che ha caratterizzato l'AOU nell'esercizio 2016, confrontato con l'anno 2015.

Le tabelle di andamento dei singoli conti di bilancio da quest'anno verranno direttamente esaminate nella Nota integrativa.

L'analisi dell'andamento della gestione, attraverso lo studio dei costi e dei ricavi, ci permetterà di integrare le informazioni del sistema informativo contabile.

Il Risultato Economico

	2016	2015	variaz.	%
RISULTATO ECONOMICO	-10.506.223,22	-8.959.337,94	-1.546.885,28	17,27%

Il risultato economico dell'esercizio si chiude con un disavanzo di € **10.506.223,22**.

Il risultato scaturisce da un incremento dei costi della produzione pari a 3.624.387, a fronte però di un incremento dell'assegnazione FSR che passa da € 137.507.000 nel 2015 a € 144.229.600 nel 2016 (+€ 6.722.600).

Inoltre il costo degli interinali incrementa a € 1.509.000 del 2016 rispetto a € 1.100.000 nell'anno precedente.

Si rileva invece, un ulteriore abbattimento del costo del personale universitario di circa € 300.000, arrivando a registrare nell'esercizio corrente € 9.361.000., e una netta riduzione delle rimanenze di magazzino pari a € 82.000 contro € 1.250.000 del 2015.

Il Valore della Produzione

In seguito all'adozione della DGR n. 17/15 del 2017, recante "Attribuzione alle aziende sanitarie regionali delle risorse destinate al finanziamento indistinto della spesa sanitaria di parte corrente per l'esercizio 2016", è stata definita l'assegnazione per l'Azienda Ospedaliero Universitaria di Cagliari pari a € 144.229.960,13

Tale risorse, per le aziende ospedaliere comprendono esclusivamente il contributo regionale relativo alle maggiorazioni tariffarie, alla valorizzazione dell'attività del Pronto Soccorso, alle funzioni non tariffate, al rimborso del personale in progetto obiettivo ed al riequilibrio.

Nella nota dell'Assessorato dell'Igiene e Sanità e dell'Assistenza sociale del 7/4/2017 n. 9881 avente ad oggetto *Assegnazione delle risorse per il finanziamento indistinto di parte corrente delle aziende per l'anno 2016 e indicazioni in merito alla compilazione del modello CE consuntivo 2016*, viene dettagliato il finanziamento con l'indicazione esatta della collocazione nel CE.

Il Costo della Produzione

	2016	2015	Var.	%
COSTI DELLA PRODUZIONE	160.456.591	156.567.853	3.624.387	2,31%
IRAP	4.727.868	4.753.993	69.062	1,45%
COSTI DELLA PRODUZIONE (+IRAP)	165.184.459	161.321.846	3.862.613	2,39%

I Beni di Consumo

	2016	2015	Var.	%
Acquisti per beni di consumo:	52.385.021,86	52.454.612,51	-69.591	-0,13%
- <i>materiale sanitario</i>	51.751.882,00	51.698.011,30	53.871	0,10%
di cui File F	32.600.000,00	31.932.783,00	667.217	2,09%
- <i>materiale non sanitario</i>	633.139,86	756.601,21	-123.461	-16,32%

Sull'acquisto dei beni di consumo, rispetto al precedente esercizio, complessivamente, si è registrato un calo del 0.13%, la cui incidenza è da rilevare principalmente nel materiale non sanitario (-16,32%).

Il costo del materiale sanitario rimane pressoché invariato, eccetto un incremento di circa € 37.300 *Prodotti farmaceutici ed emoderivati*.

Anche quest'anno il consumo maggiore dei farmaci è da riscontrare in quelli per il trattamento dell'epatite cronica da virus dell'epatite C (HCV), per i quali l'Azienda è stata individuata come centro prescrittore in seguito alle determinazioni regionali, a partire dalla n. 230 del 21/03/2013 e successive la n. 128 del 27/2/2015, la n. 529 del 4/6/2015, e la n. 643 del 29/6/2015, più precisamente nell'Unità Operativa di Medicina interna, Allergologia e Immunologia Clinica.

Il costo dei farmaci per epatite C si è mantenuto costante anche in virtù delle note di credito per la restituzione degli importi, per effetto del raggiungimento degli scaglioni di sconto come previsti dagli accordi confidenziali sottoscritti all'esito delle negoziazioni del prezzo e della rimborsabilità dei farmaci antivirali ad azione diretta per il trattamento dell'HCV.

Conseguentemente anche la cosiddetta *Distribuzione Diretta del farmaco*, ha avuto un incremento del 2.09%, pari a circa € 667.000.

L'attivazione del nuovo sistema hardware e software, per la prescrizione e somministrazione del farmaco della terapia farmacologica e per l'ottimizzazione del processo logistico dei farmaci che nel 2016 è stato

I beni di consumo NON sanitari, hanno avuto un ulteriore decremento rispetto agli anni precedenti, registrando per il 201 un - € 123.461

Il costo dei Servizi

SERVIZI	2016	2015	Var.	%
Acquisti per prestazioni di servizi:	17.564.360,00	17.173.499,03	390.860,97	2,28%
A) Sanitari:	5.572.477,00	5.491.263,17	81.213,83	1,48%
B) Non sanitari:	11.991.883,00	11.682.235,86	309.647,14	2,65%

Il costo dei servizi al netto del costo del personale universitario registra un leggero incremento pari al 2% circa, in ciascuna delle categorie principali, sanitari e non sanitari.

L'incremento maggiore, di circa € 430.000, si è registrato nella voce *Lavoro interinale - area sanitaria*, per sopperire alle già note carenze di personale infermieristico.

Tale voce di incremento è stata parzialmente annullata dalla decremento, anche se in maniera minore delle voci *Compartecipazione al personale per att. libero-prof. (intramoenia)* (-12.90%) e *Consulenze, Collaborazioni, Interinale e altre prestazioni di lavoro sanitarie e sociosanitarie*

Meritevole di significato figura l'attività svolta dall'AOU riconducibile alla predisposizione della determinazione a contrarre - disciplinare, capitolato e atti d'appalto - preordinata all'esternalizzazione dei servizi di front office, back office e per la gestione ed elaborazione dei dati riconducibili all'amministrazione del servizio ticket, CUP (in modalità web, telefonico aziendale e telefonico di pubblica utilità).

Stante la disciplina innovativa introdotta dal D.Lgs 18 aprile 2016, n. 50 che, attraverso la peculiarità dei continui e ripetuti rinvii alle Linee Guida ANAC, il procedimento è stato definito con la delibera n° 1027 del 28.12.2016.

Il nuovo servizio di pulizia aggiudicato con la delibera 335 del 20.05.2016, in virtù di una serie di circostanze, ha avuto un avvio particolarmente problematico

Infatti, le dotazioni tecnologiche previste nel nuovo affidamento (che richiedono dotazioni impiantistiche e spazi di lavoro notevolmente più gravose rispetto a quelle impegnate nel precedente appalto) impongono un reperimento di spazi (parzialmente risolto al San Giovanni di Dio) e l'esecuzione di adeguamenti imprevisi condizionano l'avvio del servizio.

L'avvio del nuovo servizio di fornitura pasti che, nonostante le importanti e ripetute azioni di disturbo portate a compimento dal fornitore uscente (impedimenti attraverso organizzazioni sindacali, ricorsi al TAR, opposizioni al Consiglio di Stato, istanze di revocazione di precedenti sentenze definitive e altro), già in data 1.06.2016 l'AOU si è potuta avvantaggiare della nuova ed unitaria gestione (identica sia per l'Ospedale San Giovanni di Dio che per il Policlinico Universitario D. Casula) che prosegue senza particolari impedimenti.

Il costo del Personale

Come già esposto nel paragrafo sul *Governo della gestione del Personale*, l'AOU ha posto in essere tutte le azioni necessarie al contenimento della spesa del personale, consentendo un decremento nell'esercizio in corso di circa € 1.000.000, pari all'1,30% di riduzione.

Precisamente il personale dipendente si è ridotto di € 678.555, di cui € 653.463 sono relativi al personale sanitario. Il personale UniCa si è ridotto di € 354.422 dei quali circa € 323.000 sono riguardanti l'area sanitaria.

Nella tabella sottostante viene sinteticamente illustrato quanto precedentemente esposto:

	2016	2015	Var.	%
Costo del personale SSR+Unica + IRAP	81.694.872,00	82.753.974,84	-1.059.102,84	-1,30%
Costo del personale SSR+Unica	76.967.004,00	77.999.981,98	-1.032.977,98	-1,34%

Per un maggiori dettagli, si rimanda alle tabelle della nota integrativa.

MODELLO LA

Secondo quanto stabilito dalla recente normativa in materia di bilancio, è fatto obbligo alle Aziende sanitarie di esporre nella Relazione sulla Gestione il Modello LA di rilevazione dei costi secondo il Livelli Essenziali di Assistenza dell'anno confrontati con quelli dell'anno precedente.

Di seguito verranno esposti i due modelli di rilevazione 2015-2016 e poi analizzati in dettaglio.

MODELLO DI RILEVAZIONE E LIVELLI ESSENZIALI DI ASSISTENZA ANNO 2016

		STRUTTURA RILEVATA					OGGETTO DELLA RILEVAZIONE							
Macro voci economiche		Consumi e manutenzioni di esercizio		Costi per acquisti di servizi			Personale del ruolo sanitario	Personale del ruolo professionale	Personale del ruolo tecnico	Personale del ruolo amministrativo	Ammortamenti	Sopravvenienze / insussistenze	Altri costi	Totale
		sanitari	non sanitari	prestazioni sanitarie	servizi sanitari per erogazione di prestazioni	servizi non sanitari								
Assistenza sanitaria collettiva in ambiente di vita e di lavoro														
0100	Igiene e sanità pubblica													
0200	Igiene degli alimenti e della nutrizione													
0300	Prevenzione e sicurezza degli ambienti di lavoro													
0400	Sanità pubblica veterinaria													
0500	Attività di prevenzione rivolte alle persone	31	6	0			89		-00	7	2	1		136
0600	Servizio medico legale													
19999	Totale	31	6	0	0	0	89	0	0	0	7	2	1	136
,														
2000	Guardia medica													
20200	Medicina generale													
20201	-- Medicina generica													
20202	-- Pediatria di libera scelta													
20300	Emergenza sanitaria territoriale													
20400	Assistenza farmaceutica	32.252	8	0	0	41	226	0	11	62	52	9	2	32.663
20401	-- Ass. farmaceutica erogata tramite le farmacie convenzionate													
20402	-- Altre forme di erogazione dell'assistenza farmaceutica	32.252	8	-00	-00	41	226		11	62	52	9	2	32.663
20500	Assistenza Integrativa													
20600	Assistenza specialistica	5.358	202	-	-	5.345	20.245	69	2.803	897	866	149	215	36.149
20601	-- Attività clinica	2.417	169			5.345	15.115	69	1.693	883	392	66	96	26.245
20602	-- Attività di laboratorio	2.401	16				2.650		1.053	10	192	44	61	6.427
20603	-- Attività di diagnostica strumentale e per immagini	540	17				2.480		57	4	262	39	58	3.477
29999	Totale	37.610	210	-	-	5.386	20.471	69	2.814	959	918	158	217	68.812
,														
3000	Attività di pronto soccorso	836	22	-	78	393	1.213		296	1	67	17	4	2.927
30200	Ass. ospedaliera per acuti	13.266	448	700	2.590	12.180	46.358	161	6.641	2.259	2.515	400	3.623	91.141
30201	-- in Day Hospital e Day Surgery	2.062	52	99	94	1.299	11.280	21	1.631	368	511	64	1.106	18.587
30202	-- in degenza ordinaria	11.204	396	601	2.496	10.881	35.078	140	5.010	1.891	2.004	336	2.517	72.554
30300	Interventi ospedalieri a domicilio													-
30400	Ass. ospedaliera per lungodegenti													-
30500	Ass. ospedaliera per riabilitazione													-
30600	Emocomponenti e servizi trasfusionali													
30700	Trapianto organi e tessuti													
39999	Totale	14.102	470	700	2.668	12.573	47.571	161	6.937	2.260	2.582	417	3.627	94.068
4999	TOTALE	51.743	686	700	2.668	17.959	68.131	230	9.751	3.219	3.506	577	3.845	163.016

Confronto dei costi sostenuti per Livello Essenziale di Assistenza

		sanitari 2016	sanitari 2015	Scost.	non sanitari 2016	non sanitari 2015	Scost.
10500	Attività di prevenzione rivolte alle persone	31	32	1	6	6	-
10600	Servizio medico legale			-			-
19999	Totale ASSISTENZA COLLETTIVA	31	32	1	6	6	-
20400	Assistenza farmaceutica	32.252	31.903	- 349	8	7	- 1
20401	--Ass. farmaceutica erogata tramite le farmacie convenzionate			-			-
20402	--Altre forme di erogazione dell'assistenza farmaceutica	32.252	31.903	- 349	8	7	- 1
20500	Assistenza Integrativa			-			-
20600	Assistenza specialistica	5.358	5.463	105	202	224	22
20601	--Attività clinica	2.417	2.627	210	169	187	18
20602	--Attività di laboratorio	2.401	2.316	- 85	16	18	2
20603	--Attività di diagnostica strumentale e per immagini	540	520	- 20	17	19	2
29999	Totale ASSISTENZA DISTRETTUALE	37.610	37.366	- 244	210	231	21
	Assistenza ospedaliera			-			-
30100	Attività di pronto soccorso	836	805	- 31	22	24	2
30200	Ass. ospedaliera per acuti	13.266	12.252	- 1.014	447,6	495	47
30201	--in Day Hospital e Day Surgery	2.062	1.603	- 459	52	58	6
30202	--in degenza ordinaria	11.204	10.649	- 555	395,6	437	41
3999	Totale ASSISTENZA OSPEDALIERA	14.102	13.057	- 1.045	470	519	49
4999	TOTALE	51.743	50.455	- 1.288	686	756	70

SERVIZIO SANITARIO REGIONE SARDEGNA

AOU CAGLIARI

- Relazione sulla gestione Anno 2016 – All. 2/4

		prestazioni sanitarie 2016	prestazioni sanitarie 2015	Scost.
10500	Attività di prevenzione rivolte alle persone	0	0	-
10600	Servizio medico legale			-
19999	Totale ASSISTENZA COLLETTIVA	0	0	-
29999	Totale ASSISTENZA DISTRETTUALE	0	0	-
	Assistenza ospedaliera			-
30100	Attività di pronto soccorso	0	0	-
30200	Ass. ospedaliera per acuti	700	512	188
30201	--in Day Hospital e Day Surgery	99	81	18
30202	--in degenza ordinaria	601	431	170
30300	Interventi ospedalieri a domicilio			-
30400	Ass. ospedaliera per lungodegenti			-
30500	Ass. ospedaliera per riabilitazione			-
30600	Emocomponenti e servizi trasfusionali			-
30700	Trapianto organi e tessuti			-
3999	Totale ASSISTENZA OSPEDALIERA	700	512	188
4999	TOTALE	700	512	188

SERVIZIO SANITARIO REGIONE SARDEGNA

AOU CAGLIARI

- Relazione sulla gestione Anno 2016 – All. 2/4

		servizi sanitari per erogazione di prestazioni 2016	servizi sanitari per erogazione di prestazioni 2015	Scost.	servizi non sanitari 2016	servizi non sanitari 2015	Scost.
10500	Attività di prevenzione rivolte alle persone			-			-
10600	Servizio medico legale			-			-
19999	Totale ASSISTENZA COLLETTIVA	0	0	-	0		-
20400	Assistenza farmaceutica	0	0	-	41	40	- 1
20401	--Ass. farmaceutica erogata tramite le farmacie convenzionate			-			-
20402	--Altre forme di erogazione dell'assistenza farmaceutica	0	0	-	41	40	- 1
20500	Assistenza Integrativa			-			-
20600	Assistenza specialistica	0	0	-	5345	5.003	- 342
20601	--Attività clinica			-	5345	5.003	- 342
20602	--Attività di laboratorio			-			-
20603	--Attività di diagnostica strumentale e per immagini			-			-
29999	Totale ASSISTENZA DISTRETTUALE	0	0	-	5386	5.043	- 343
	Assistenza ospedaliera			-			-
30100	Attività di pronto soccorso	78	69	- 9	393	352	- 41
30200	Ass. ospedaliera per acuti	2.590	2.249	- 341	12180,02	11.414	- 766
30201	--in Day Hospital e Day Surgery	94	264	170	1299	1.340	41
30202	--in degenza ordinaria	2.496	1.985	- 511	10881,02	10.074	- 807
30300	Interventi ospedalieri a domicilio			-			-
30400	Ass. ospedaliera per lungodegenti			-			-
30500	Ass. ospedaliera per riabilitazione			-			-
30600	Emocomponenti e servizi trasfusionali			-			-
30700	Trapianto organi e tessuti			-			-
3999	Totale ASSISTENZA OSPEDALIERA	2.668	2.318	- 350	12.573	11.766	- 807
4999	TOTALE	2.668	2.318	- 350	17.959	16.809	- 1.150

SERVIZIO SANITARIO REGIONE SARDEGNA

AOU CAGLIARI

- Relazione sulla gestione Anno 2016 – All. 2/4

Macro voci economiche		Personale del ruolo sanitario 2016	Personale del ruolo sanitario 2015	SCOST.	Personale del ruolo professionale 2016	Personale del ruolo professionale 2015	SCOST.
10500	Attività di prevenzione rivolte alle persone	89	90	- 1			-
10600	Servizio medico legale			-			-
19999	Totale ASSISTENZA COLLETTIVA	89	90	- 1	-	-	-
20400	Assistenza farmaceutica	226	224	2	-	-	-
20401	--Ass. farmaceutica erogata tramite le farmacie convenzionate			-			-
20402	--Altre forme di erogazione dell'assistenza farmaceutica	226	224	2			-
20500	Assistenza Integrativa			-			-
20600	Assistenza specialistica	20.245	20.558	- 313	69	70	- 1
20601	--Attività clinica	15.115	15.349	- 234	69	70	- 1
20602	--Attività di laboratorio	2.650	2.691	- 41	-	-	-
20603	--Attività di diagnostica strumentale e per immagini	2.480	2.518	- 38	-	-	-
29999	Totale ASSISTENZA DISTRETTUALE	20.471	20.782	- 311	69	70	- 1
	Assistenza ospedaliera			-			-
30100	Attività di pronto soccorso	1.213	1.231	- 18	-	-	-
30200	Ass. ospedaliera per acuti	46.358	47.080	- 722	161	162	- 1
30201	--in Day Hospital e Day Surgery	11.280	6.267	5.013	21	21	-
30202	--in degenza ordinaria	35.078	40.813	- 5.735	140	141	- 1
30300	Interventi ospedalieri a domicilio			-			-
30400	Ass. ospedaliera per lungodegenti			-			-
30500	Ass. ospedaliera per riabilitazione			-			-
30600	Emocomponenti e servizi trasfusionali			-			-
30700	Trapianto organi e tessuti			-			-
3999	Totale ASSISTENZA OSPEDALIERA	47.571	48.311	- 740	161	162	- 1
4999	TOTALE	68.131	69.183	- 1.052	230	232	- 2

SERVIZIO SANITARIO REGIONE SARDEGNA

AOU CAGLIARI

- Relazione sulla gestione Anno 2016 – All. 2/4

Macrovoce economiche		Personale del ruolo tecnico 2016	Personale del ruolo tecnico 2015	SCOST.	Personale del ruolo amministrativo 2016	Personale del ruolo amministrativo 2015	SCOST.
10500	Attività di prevenzione rivolte alle persone			-	-	-	-
10600	Servizio medico legale			-			-
19999	Totale ASSISTENZA COLLETTIVA	-	-	-	-	-	-
20400	Assistenza farmaceutica	11	9	2	62	61	- 1
20401	--Ass. farmaceutica erogata tramite le farmacie convenzionate			-			-
20402	--Altre forme di erogazione dell'assistenza farmaceutica	11	9	2	62	61	- 1
20500	Assistenza Integrativa			-			-
20600	Assistenza specialistica	2.803	2.814	- 11	897	839	- 58
20601	--Attività clinica	1.693	1.700	- 7	883	826	- 57
20602	--Attività di laboratorio	1.053	1.057	- 4	10	9	- 1
20603	--Attività di diagnostica strumentale e per immagini	57	57	-	4	4	-
29999	Totale ASSISTENZA DISTRETTUALE	2.814	2.823	- 9	959	900	- 59
	Assistenza ospedaliera			-			-
30100	Attività di pronto soccorso	296	298	- 2	1	1	-
30200	Ass. ospedaliera per acuti	6.641	6.773	- 132	2.259	2.112	- 147
30201	--in Day Hospital e Day Surgery	1.631	1.647	- 16	368	344	- 24
30202	--in degenza ordinaria	5.010	5.126	- 116	1.891	1.768	- 123
30300	Interventi ospedalieri a domicilio			-			-
30400	Ass. ospedaliera per lungodegenti			-			-
30500	Ass. ospedaliera per riabilitazione			-			-
30600	Emocomponenti e servizi trasfusionali			-			-
30700	Trapianto organi e tessuti			-			-
3999	Totale ASSISTENZA OSPEDALIERA	6.937	7.071	- 134	2.260	2.113	- 147
4999	TOTALE	9.751	9.885	- 134	3.219	3.011	- 208

SERVIZIO SANITARIO REGIONE SARDEGNA

AOU CAGLIARI

- Relazione sulla gestione Anno 2016 – All. 2/4

Macrovoce economiche		Ammortamenti 2016	Ammortamenti 2015	SCOST.	Sopravvenienze / insussistenze 2016	Sopravvenienze / insussistenze 2015	SCOST.
10500	Attività di prevenzione rivolte alle persone	7	7	-	2	3	1
10600	Servizio medico legale			-			-
19999	Totale ASSISTENZA COLLETTIVA	7	7	-	2	3	1
20400	Assistenza farmaceutica	52	54	- 2,00	9	9	-
20401	--Ass. farmaceutica erogata tramite le farmacie convenzionate			-			-
20402	--Altre forme di erogazione dell'assistenza farmaceutica	52	54	- 2,00	9	9	-
20500	Assistenza Integrativa			-			-
20600	Assistenza specialistica	866	873	-7	149	233	84
20601	--Attività clinica	392	395	-3	66	103	37
20602	--Attività di laboratorio	192	194	-2	44	69	25
20603	--Attività di diagnostica strumentale e per immagini	282	284	-2	39	61	22
29999	Totale ASSISTENZA DISTRETTUALE	918	927	-9	158	242	84
	Assistenza ospedaliera			0			-
30100	Attività di pronto soccorso	67	68	-1	17	26	9
30200	Ass. ospedaliera per acuti	2.515	2.363	152	400	502	102
30201	--in Day Hospital e Day Surgery	511	412	99	64	37	- 27
30202	--in degenza ordinaria	2.004	1.951	53	336	465	129
3999	Totale ASSISTENZA OSPEDALIERA	2.582	2.431	151	417	528	111
4999	TOTALE	3.506	3.365	141	577	774	197

SERVIZIO SANITARIO REGIONE SARDEGNA

AOU CAGLIARI

- Relazione sulla gestione Anno 2016 – All. 2/4

Macro voci economiche		Altri costi 2016	Altri costi 2015	SCOST.	Totale 2016	Totale 2015	SCOST.
10500	Attività di prevenzione rivolte alle persone	1	7	- 6	136	139	- 3
10600	Servizio medico legale			-			-
19999	Totale ASSISTENZA COLLETTIVA	1	7	- 6	136	139	- 3
20400	Assistenza farmaceutica	2	2	-	32.663	32.308	355
20401	--Ass. farmaceutica erogata tramite le farmacie convenzionate			-			-
20402	--Altre forme di erogazione dell'assistenza farmaceutica	2	2	-	32.663	32.308	355
20500	Assistenza Integrativa			-			-
20600	Assistenza specialistica	215	777	- 562	36.149	36.210	- 61
20601	--Attività clinica	96	630	- 534	26.245	26.368	- 123
20602	--Attività di laboratorio	61	85	- 24	6.427	6.368	59
20603	--Attività di diagnostica strumentale e per immagini	58	62	- 4	3.477	3.474	3
29999	Totale ASSISTENZA DISTRETTUALE	217	779	- 562	68.812	68.518	294
	Assistenza ospedaliera			-			-
30100	Attività di pronto soccorso	4	30	- 26	2.927	2.879	48
30200	Ass. ospedaliera per acuti	3.623	9.578	- 5.955	91.141	87.548	3.593
30201	--in Day Hospital e Day Surgery	1.106	813	293	18.587	12.214	6.373
30202	--in degenza ordinaria	2.517	8.765	- 6.248	72.554	75.334	- 2.780
3999	Totale ASSISTENZA OSPEDALIERA	3.627	9.608	- 5.981	94.068	90.427	3.641
4999	TOTALE	3.845	10.394	- 6.549	163.016	159.084	3.932

RELAZIONE SULL' ATTIVITÀ DI ASSISTENZA

Assistenza Ospedaliera

L'Azienda Ospedaliero-Universitaria di Cagliari presta la propria offerta assistenziale presso due Presidi Ospedalieri: P.O. Duilio Casula di Monserrato e il P.O. San Giovanni di Dio.

Ad inizio 2014 è terminata la fase di chiusura della ex-Clinica Macciotta con il trasferimento della Clinica Pediatrica e della Neuropsichiatria Infantile presso l'ospedale Microcitemico, in capo alla ASL di Cagliari.

La situazione dei posti letto mediamente attivi per l'anno in esame è riportata nella Tabella 1. Forse è meglio riportare anche l'anno precedente

STRUTTURA	Anno 2016		
	Ricoveri ordinari	DH/DS	TOTALE
P.O. San Giovanni di Dio	105	8	117
P.O. Monserrato	303	44	344
TOTALE	408	52	459

Tabella 1. Posti letto mediamente attivi per Presidio e Regime di ricovero (Anno 2016)

Nel 2016 si registra una diminuzione complessiva dei ricoveri in regime ordinario, come già riscontrato nell'anno precedente, ma con un incremento giornate di degenza, per via delle oggettive difficoltà, segnalate dai reparti medici, di dimettere in strutture territoriali di lungodegenza, o ancora per riorganizzazioni interne all'Azienda, vedi ad esempio il trasferimento del Laboratorio analisi dal P.O. San Giovanni al P.O. Casula di Monserrato. (Tabelle 2, 3)

In seguito al trasferimento di alcuni reparti dal presidio ospedaliero del San Giovanni a quello di Monserrato (in particolare Otorinolaringoiatria), e l'interruzione dell'attività in regime ordinario della clinica Dermosifilopatica, si giustifica la contrazione dell'attività erogata in regime di ricovero ordinario registrata nel primo presidio con un conseguente incremento nel secondo, come evidenziato nelle successive. (Tabelle 2 e 3)

Numero di ricoveri eseguiti in regime di ricovero ordinario			variazione assoluta	variazione percentuale
STRUTTURA	Anno 2016	Anno 2015		
P.O. San Giovanni di Dio	4.557	6.308	-1.751,00	-27,76%
P.O. Monserrato	13.972	13.025	947,00	7,27%
TOTALE	18.529	19.333	-804,00	-4,16%

Tabella 2. Numero di ricoveri eseguiti in regime di ricovero ordinario (Anni 2015– 2016)

Numero di giornate alla dimissione in regime di ricovero ordinario			variazione assoluta	variazione percentuale
STRUTTURA	Anno 2016	Anno 2015		
P.O. San Giovanni di Dio	36.366	40.370	-4.004,00	-9,92%
P.O. Monserrato	102.678	87.820	14.858,00	16,92%
TOTALE	139.044	128.190	10.854,00	8,47%

Tabella 3. Numero di giornate alla dimissione in regime di ricovero ordinario(Anni 2015-2016)

L'attività in regime diurno ha registrato un calo del 4.35%, in linea con la contrazione generale di attività rilevata nell'anno (Tabella 4).

Tale dato va in controtendenza rispetto alle variazioni registrate nel biennio 2013-2014. Questo dipende da uno spostamento delle attività eseguite in regime ordinario a quelle eseguite in regime di Day Hospital o Day Surgery.

Tabella 4. Numero di SDO relative a ricoveri eseguiti in regime di Day Hospital/Day Surgery (Anni 2015 – 2016)

Numero di ricoveri eseguiti in regime DH/DS			variazione assoluta	variazione percentuale
STRUTTURA	Anno 2016	Anno 2015		
P.O. San Giovanni di Dio	3.457	3.680	- 223,00	-6,06%
P.O. Monserrato	3.383	3.471	- 88,00	-2,54%
TOTALE	6.840	7.151	- 311,00	-4,35%

Il decremento nel numero delle prestazioni si accompagna ad una riduzione di valore, ma percentualmente inferiore, assestandosi su - € 245.863,27 (Tabella 5).

Valorizzazione economica ricoveri eseguito in regime di DH/DS			variazione assoluta	variazione percentuale
STRUTTURA	Anno 2016	Anno 2015		
P.O. San Giovanni di Dio	€ 6.398.014	€ 6.453.629	- 55.614,65	-0,86%
P.O. Monserrato	€ 5.431.021	€ 5.676.884	- 245.863,27	-4,33%
TOTALE	11.829.035	12.130.513	- 301.477,92	-2,49%

Tabella 5. Valorizzazione economica ricoveri eseguiti in regime di Day Hospital/Day Surgery (Anni 2015 – 2016)

I ricavi provenienti dall'attività in regime ordinario sono diminuiti rispetto all'anno fronte della diminuzione dei ricoveri. Anche questo dato è spiegabile dal trasferimento di parte dell'attività meno complesse al regime diurno. (Tabelle 2 e 6)

Tabella 6. Valorizzazione economica ricoveri eseguiti in regime di ricovero ordinario (Anni 2015 – 2016)

Valorizzazione economica ricoveri eseguito in regime di ordinario			variazione assoluta	variazione percentuale
STRUTTURA	Anno 2016	Anno 2015		
P.O. San Giovanni di Dio	€ 13.872.892	€ 18.744.662	- 4.871.769,65	-25,99%
P.O. Monserrato	€ 34.718.228	€ 31.758.644	2.959.584,30	9,32%
TOTALE	48.591.121	50.503.306	- 1.912.185,35	-3,79%

Nella tabella 7 vengono mostrati i proventi dell'attività ospedaliera divisi per Presidio con le variazioni assolute e percentuali rispetto all'anno precedente.

Tabella 7. Ricavi totali per Struttura (Anni 2015 – 2016)

Ricavi TOTALI per struttura			variazione assoluta	variazione percentuale
STRUTTURA	Anno 2016	Anno 2015		

P.O. San Giovanni di Dio	€ 20.270.907	€ 25.198.291	- 4.927.384,30	-19,55%
P.O. Monserrato	€ 40.149.249	€ 37.435.528	2.713.721,03	7,25%
TOTALE	€ 60.420.156	€ 62.633.819	- 2.213.663,27	-3,53%

Nelle due tabelle successive, sono riportati alcuni indicatori di attività che riassumono l'andamento dell'attività di degenza avvenuta in regime di ricovero ordinario riportando anche il dato riferito al 2015. citare la delibera degli indicatori Più precisamente si tratta di:

- **Tasso di Occupazione.** Indica il livello (%) di occupazione dei posti letto disponibili con riferimento ad un intervallo temporale. Viene determinato come rapporto tra il numero complessivo di giornate di degenza e il numero di giornate di degenza disponibili (posti letto per numero giornate disponibili nel periodo) in un dato periodo di tempo.
- **Degenza Media.** Indica la durata media di un ricovero nella struttura ospedaliera (in giorni) con riferimento ad un intervallo temporale. Viene determinata come rapporto tra il numero complessivo di giornate di degenza e il numero dei ricoveri in un dato periodo di tempo.
- **Peso Medio:** Il peso fornisce una misura del consumo medio di risorse associato ai ricoveri afferenti a ciascun DRG: maggiore è il peso e più elevato risulterà il carico assistenziale della corrispondente casistica. Conseguentemente, il peso relativo può essere impiegato come indicatore proxy della complessità del ricovero, in base all'ipotesi di correlazione positiva fra complessità clinica e consumo di risorse. Il sistema di pesi per la versione DRG 24 è stato pubblicato nel d.m. 18/12/2008.

- **Indice di Case-Mix (Icm)**: consente di confrontare la diversa complessità della casistica trattata, ed è calcolato come rapporto fra il peso medio del ricovero di un dato erogatore ed il peso medio del ricovero nella casistica standard (nazionale). In questo caso, valori superiori all'unità indicano una casistica di complessità più elevata rispetto allo standard, mentre valori inferiori all'unità rappresentano una complessità minore.
- **Indice Comparativo Di Performance (ICP)** : viene calcolato come rapporto fra la degenza media standardizzata per case-mix di un dato erogatore e la degenza media dello standard di riferimento impiegato per la standardizzazione. Pertanto, poiché il procedimento di standardizzazione riporta tutti gli erogatori in condizioni di omogeneità di casistica, l'ICP consente di misurare e confrontare l'efficienza e l'efficacia dei diversi erogatori rispetto allo standard: valori dell'indicatore al di sopra dell'unità indicano una efficienza inferiore rispetto allo standard (poiché a parità di casistica la degenza è più lunga), mentre valori al di sotto dell'unità rispecchiano una efficienza superiore rispetto allo standard di riferimento (poiché la degenza è più breve).

- Relazione sulla gestione Anno 2016 – All. 2/4

Tasso di occupazione	Tasso di occupazione
2015	2016
83,07%	82,32%

Peso medio	
2015	2016
0,94	0,94

DEGENZA MEDIA	
2015	2016
6,6	6,6

Indice comparativo di Performance	
2015	2016
1,02	1,03

Indice di Case Mix	
2015	2016
0,81	0,8

Attività ambulatoriale

Durante il secondo semestre del 2015 ha preso avvio il sistema CUP WEB e pertanto non è stato possibile un confronto diretto tra i due anni in quanto le basi dati non sono omogenee .

Il nuovo sistema di prenotazione consente l'ampliamento delle funzionalità ed un miglioramento del servizio di prenotazione e pagamento ticket. Il rinnovamento tecnologico, previsto nel progetto regionale, a regime permette di prenotare on line le prestazioni sanitarie di cui si intende usufruire.

BRANCA	BRANCA	Totale
01	ANESTESIA	5
02	CARDIOLOGIA	13.576
03	CHIRURGIA GENERALE	142
04	CHIRURGIA PLASTICA	2.275
05	CHIRURGIA VASCOLARE - ANGIOLOGIA	602
06	DERMOSIFILOPATIA	11.413
07	DIAGNOSTICA PER IMMAGINI - MEDICINA NUCLEARE	1.704
08	DIAGNOSTICA PER IMMAGINI - RADIOL. DIAGNOSTICA	24.592
09	ENDOCRINOLOGIA	2.230
10	GASTROENTEROLOGIA - CHIR. ED ENDOSCOPIA. DIGEST.	9.308
11	LAB. ANALISI CHIMICO CLINICHE E MICROBIOL. ETC.	667.315
12	MED. FISICA E RIABILIT. RECUPERO E RIAB. ETC.	3.127
13	NEFROLOGIA	172
14	NEUROCHIRURGIA	1.643
15	NEUROLOGIA	11.160
16	OCULISTICA	14.496
17	ODONTOSTOMATOLOGIA - CHIR. MAXILLO FACCIALE	1.850
18	ONCOLOGIA	4.127
19	ORTOPEDIA E TRAUMATOLOGIA	138
20	OSTETRICIA E GINECOLOGIA	11.808
21	OTORINOLARINGOIATRIA	3.596
22	PNEUMOLOGIA	290
23	PSICHIATRIA	3.384
24	RADIOTERAPIA	79
25	UROLOGIA	268
26	ALTRO	144.158
N/D	Senza Branca	43.984
	Totale	977.442

Nelle rilevazioni sono state prese in esame solo le prestazioni che nella definizione “STATO” hanno l’indicazione :

- *Eseguito*
- *In refertazione*
- *Refertato*
- *Refertato consegnabile /Registrato*
- *Pianificato*
- *In pianificazione*

Nel complesso si può asserire che rispetto all'anno utilizzato come confronto , le prestazioni ambulatoriali per esterni hanno subito una riduzione, sia in termini economici che in termini quantitativi.

Attività Pronto Soccorso

Nell'AOU l'attività del Pronto soccorso è concentrata nel Presidio San Giovanni di Dio. L'attività svolta nel 2016 viene elencata nella tabella successiva, raffrontata con quella dell'anno precedente:

	2016	2015	Scostamento
<i>Totale accessi</i>	19474	23.830	-4.356
<i>Fasce di età > 70 anni</i>	6251	6.987	-736
	32,00%	29,30%	2,70%
<i>% rossi in ingresso</i>	3,90%	3,90%	0,00%
<i>%gialli in ingresso</i>	58,00%	48,30%	9,70%
<i>%verdi in ingresso</i>	34,10%	39,80%	-5,70%
<i>%bianchi in ingresso</i>	3,70%	7,80%	-4,10%
<i>deceduti</i>	0,08%	0,06%	0,02%
<i>Ricoverati S. Giovanni + Policlinico</i>	5.266	5486	-220
<i>Tasso di ricoveri nostro istituto sul totale accessi</i>	27%	23,06%	3,94%
<i>% pazienti inviati a domicilio</i>	69,80%	66,90%	2,90%

- Relazione sulla gestione Anno 2016 – All. 2/4

<i>Ricoverati altro istituto</i>	411	414	-3
Totale ricoveri	5677	5900	-223
<i>% ricoveri totali nel presidio e in altro istituto sul totale degli accessi</i>	29%	24,70%	4,30%
<i>Prestazioni di laboratorio</i>	154.717	173.154	-18.437
<i>Costo medio per prestazione</i>	2,5	2,06	0,44
<i>Media prestazioni lab x paziente</i>	7,9	7,02	0,88
<i>Spesa totale</i>	389.346	460.574	-71.228
<i>Totale presta.(laboratorio + altre prestazioni)</i>	183.110	275.359	-92.249
<i>Media prestazioni x paziente</i>	9,4	11,05	-1,65

Nel 2016 si è riscontrato un'ulteriore riduzione del numero totale degli accessi di 4.356 rispetto allo scorso anno.

Le motivazioni di questa progressiva riduzione sono da rilevare nel trasferimento dei vari reparti dal P.O. S. Giovanni al Policlinico.

Analizzando la fascia di età al di sopra dei 70 anni, quest'anno abbiamo registrato un incremento rispetto al 2015 del 2,7 % dei pazienti ricompresi in questa fascia. Questa fascia è rappresentativa di una popolazione fragile con pluripatologie croniche spesso in

fase di riacutizzazione, che necessita di una notevole intensità di cura, con conseguente ricovero ospedaliero.

Rispetto al numero di accessi totali questa fascia di età nel 2010 era il 23,1% contro il 29,3 % del 2015 e il 32% del 2016. E' chiaro che la gestione di questi pazienti ha un impatto di grossa portata sui carichi di lavoro degli operatori e di tutto il presidio, ne consegue che il numero totale degli accessi non può pertanto essere considerato come unico elemento per determinare la dotazione organica .

L'analisi dei codici di accesso ha messo in evidenza nel 2015 un aumento dei codici gialli del 9,7 % rispetto al 2014 , una riduzione dei codici verdi del 5,7 % rispetto al 2014, l'andamento di questi numeri denota anche quest'anno un aumento dell'intensità di cure dei pazienti che arrivano al nostro Pronto Soccorso.

Sono state effettuate n. 183.110 prestazioni delle quali n. 154.717 sono di laboratorio.

Dal confronto con il 2014 precedenti si evince un decremento delle prestazioni del 92 %.

Nell'Azienda sono presenti anche altre strutture che effettuano prestazioni in urgenza, ma in questo ultimo caso, tali accessi avvengono direttamente nel reparto.

Dal confronto dei dati con l'anno precedente vengono registrati un decremento del 18% nel PS generale e un importante incremento nella clinica Ostetrica (+16%).

Un numero elevato di accessi viene inoltre registrato nella Clinica Oculistica.

	Anno 2016	Anno 2015	scostamento	%
Pronto soccorso	19.474	23.830	-4.356	-18,28%
Clinica ostetrica	5.679	4.897	782	15,97%
Clinica Oculistica	13.869	13.514	355	2,63%
TOTALE	39.022	42.241	-3.219	-7,62%

APPENDICE STATISTICA DELL'ATTIVITA' AZIENDALE

Tabella 1. Numero di ricoveri per regime, MDC e sesso

MDC		Regime Ordinario			Regime Diurno		
Codice	Descrizione	Maschi	Femmine	Totale	Maschi	Femmine	Totale
0		51	23	74	0	0	0
1	Malattie e disturbi del sistema nervoso	450	515	965	31	52	83
2	Malattie e disturbi dell'occhio	208	136	344	1.526	1.217	2743
3	Malattie e disturbi dell'orecchio, del naso, della bocca e della gola	459	331	790	130	75	205
4	Malattie e disturbi dell'apparato respiratorio	663	561	1224	6	3	9
5	Malattie e disturbi dell'apparato cardiocircolatorio	1.553	1.227	2780	74	59	133
6	Malattie e disturbi dell'apparato digerente	1.160	1.086	2246	334	113	447
7	Malattie e disturbi epatobiliari e del pancreas	710	490	1200	26	9	35
8	Malattie e disturbi del sistema muscolo-scheletrico e del tessuto connettivo	223	518	741	61	181	242
9	Malattie e disturbi della pelle, del tessuto sotto-cutaneo e della mammella	173	237	410	470	290	760
10	Malattie e disturbi endocrini, metabolici e nutrizionali	279	488	767	1	8	9
11	Malattie e disturbi del rene e delle vie urinarie	135	165	300	3	2	5
12	Malattie e disturbi dell'apparato riproduttivo maschile	21	0	21	13	0	13
13	Malattie e disturbi dell'apparato riproduttivo femminile	0	593	593	0	365	365
14	Gravidanza, parto e puerperio	0	2.409	2409	0	176	176
15	Malattie e disturbi del periodo neonatale	408	269	677	0	0	0
16	Malattie e disturbi del sangue, degli organi emopoietici e del sistema immunitario	120	195	315	18	26	44
17	Malattie e disturbi mieloproliferativi e neoplasie scarsamente differenziate	246	153	399	319	353	672
18	Malattie infettive e parassitarie (sistemiche o di sedi non specificate)	119	134	253	1	0	1
19	Malattie e disturbi mentali	50	66	116	0	1	1
20	Abuso di alcol/droghe e disturbi mentali organici indotti	65	18	83	0	0	0
21	Traumatismi, avvelenamenti ed effetti tossici dei farmaci	90	85	175	21	94	115
22	Ustioni	3	5	8	0	0	0
23	Fattori che influenzano lo stato di salute ed il ricorso ai Servizi sanitari	146	132	278	25	27	52
24	Traumatismi multipli rilevanti	1	3	4	0	0	0
25	Infezioni da H.I.V.	11		11	481	0	481

Totale complessivo	7.344	9.844	17188	3.540	3.300	6840
--------------------	-------	-------	-------	-------	-------	------

Fonte: Elaborazioni su File A – 2016

L'AOU nell'anno 2016 ha effettuato 24028 ricoveri di cui 17188 (7344 maschi e 9844 femmine) in regime ordinario e 6848 (3540 maschi e 3300 femmine) in regime diurno. Per quanto riguarda i ricoveri in regime ordinario il maggior numero di ricoveri si ha per l'MDC "Malattie e disturbi dell'apparato cardiocircolatorio". Sono infatti 2780 gli accessi di cui 1553 maschi e 1227 femmine. Senza considerare l'MDC "gravidanza, parto e puerperio" (2409 ricoveri) seguono : "Malattie e disturbi dell'apparato digerente" con 2246 ricoveri,"Malattie e disturbi dell'apparato respiratorio" con 1224 ricoveri di cui 663 maschi e 561 femmine, "Malattie e disturbi epatobiliari e del pancreas" 1200 ricoveri. In quest'ultimo caso è netta la differenza tra i sessi. Sono infatti 710 i ricoveri tra i maschi contro i 490 ricoveri registrati tra le femmine. Questo dato potrebbe essere ascrivibile a una maggiore prevalenza dell'alcolismo cronico tra i maschi (dato in parte confermato dai ricoveri per MDC "abuso di alcol/droghe e disturbi mentali organici indotti" 65 maschi ricoverati a fronte di 18 femmine). Alla voce "malattie e disturbi endocrini, metabolici e nutrizionali" e "Malattie e disturbi del sistema muscolo-scheletrico e del tessuto connettivo" risultano più interessate le femmine, 488 ricoveri a fronte di 279 maschi nel primo caso è 518 ricoveri a fronte di 233 maschi nel secondo caso. Infine per quanto riguarda "Malattie e disturbi del periodo neonatale" su 667 ricoveri 408 sono maschi e 269 femmine. Andando ad analizzare i ricoveri in regime diurno spicca sicuramente il dato relativo a "malattie e disturbi dell'occhio": 2743 ricoveri, di cui 1526 maschi e 1217 femmine. A seguire, come numero di ricoveri, "malattie e disturbi della pelle, del tessuto sotto-cutaneo e della mammella" con 760 ricoveri (prevalente nei maschi: 470 contro 290 femmine) e "malattie e disturbi mieloproliferativi e neoplasie scarsamente differenziate con 672 ricoveri.

Tabella 2. Età media al ricovero per regime e sesso

Sesso	Regime Ordinario		Regime Diurno	
	<i>n° ricoveri</i>	<i>età media</i>	<i>n° ricoveri</i>	<i>età media</i>
Maschi	7.344	7,40	3.540	2,36
Femmine	9.844	6,54	3.300	2,45
Totale	17.188	6,90	6.840	2,40

Fonte: Elaborazioni su File A – 2016

Per i soli pazienti residenti in Sardegna, classificazione per provincia e comune di residenza

Tabella 3. Ricoveri per ASL di residenza del paziente e regime (solo residenti in Sardegna)

Provincia di residenza	N° di ricoveri		
	<i>Ordinario</i>	<i>Diurno</i>	<i>Totale</i>
101 - SASSARI	134	48	182
102 - OLBIA	123	48	171
103 - NUORO	343	158	501
104 - LANUSEI	248	144	392
105 - ORISTANO	748	423	1.171
106 - SANLURI	934	543	1.477
107 - CARBONIA	801	627	1.428
108 - CAGLIARI	13.478	4.812	18.290
Totale	16.809	6.803	23.612

Fonte: Elaborazioni su File A – 2016

Tabella 4. Ricoveri per comune di residenza e regime (solo residenti in Sardegna)

Comune di residenza del paziente		N° di ricoveri		
<i>Codice</i>	<i>Denominazione</i>	<i>Ordinario</i>	<i>Diurno</i>	<i>Totale</i>
92009	Cagliari	4.033	1.700	5.733
92051	Quartu Sant'Elena	1.841	555	2.396
92068	Selargius	643	247	890
92011	Capoterra	666	214	880
92003	Assemini	593	207	800
92109	Monsezzato	576	190	766
92074	Sestu	524	181	705

- Relazione sulla gestione Anno 2016 – All. 2/4

92080	Sinnai	491	151	642
92105	Quartucciu	342	96	438
107003	Carbonia	171	140	311
92017	Dolianova	237	65	302
107009	Iglesias	168	101	269
92090	Uta	230	53	283
92108	Elmas	199	59	258
95038	Oristano	150	83	233
92037	Maracalagonis	253	46	299
92050	Pula	174	66	240
92059	San Sperate	180	74	254
92066	Sarroch	169	62	231
92015	Decimomannu	195	43	238
92101	Villasor	157	34	191
106025	Villacidro	115	49	164
92075	Settimo San Pietro	156	41	197
92038	Monastir	118	39	157
106018	Serramanna	154	54	208
106008	Guspini	88	84	172
107020	Sant'Antioco	59	66	125
107004	Carloforte	50	76	126
106015	Sanluri	85	52	137
92070	Senorbi	98	22	120
92016	Decimoputzu	108	34	142
92088	Ussana	87	22	109
91051	Nuoro	68	37	105
95065	Terralba	72	29	101
Altri comuni (meno di 100 ricoveri complessivi)		3.559	1.831	5.390
Totale complessivo		16809	6803	23.612

Fonte: Elaborazioni su File A – 2016

- Relazione sulla gestione Anno 2016 – All. 2/4

Tabella 5. Durata media del ricovero per classe d'età e regime di ricovero**Tabella 5_A. Totale**

Classi età (anni)	Ricovero Ordinario		Ricovero Diurno	
	N° ricoveri	Durata media	N° ricoveri	Accessi medi
<65	9.863	6,03	3.481	3,11
65-74	2.636	7,49	1.590	2,05
>=75	4.689	8,41	1.769	1,34
Totale	17.188	6,90	6.840	2,40

Fonte: Elaborazioni su File A – 2016

Tabella 5_B. Maschi

Classi età (anni)	Ricovero Ordinario		Ricovero Diurno	
	N° ricoveri	Durata media	N° ricoveri	Accessi medi
<65	3.768	6,80	1.641	3,17
65-74	1.435	7,46	917	1,98
>=75	2.141	8,40	982	1,35
Totale	7.344	7,40	3.540	2,36

Fonte: Elaborazioni su File A – 2016

Tabella 5_C. Femmine

Classi età (anni)	Ricovero Ordinario		Ricovero Diurno	
	N° ricoveri	Durata media	N° ricoveri	Accessi medi
<65	6.095	5,56	1.840	3,05
65-74	1.201	7,53	673	2,15
>=75	2.548	8,41	787	1,33
Totale	9.844	6,54	3.300	2,45

Fonte: Elaborazioni su File A – 2016

Tabella 6. Numero medio di diagnosi per classe d'età e regime di ricovero**Tabella 6_A. Totale**

Classi età (anni)	Ricovero Ordinario		Ricovero Diurno	
	N° ricoveri	N° medio diagnosi	N° ricoveri	N° medio diagnosi

- Relazione sulla gestione Anno 2016 – All. 2/4

<65	9.863	2,47	3.481	1,29
65-74	2.636	3,46	1.590	1,41
>=75	4.689	4,13	1.769	1,39
Totale	17.188	3,07	6.840	1,34

Fonte: Elaborazioni su File A – 2016

Tabella 6_B. Totale

Classi età (anni)	Ricovero Ordinario		Ricovero Diurno	
	N° ricoveri	N° medio diagnosi	N° ricoveri	N° medio diagnosi
<65	3.768	2,67	1.641	1,26
65-74	1.435	3,51	917	1,44
>=75	2.141	4,14	982	1,46
Totale	7.344	3,27	3.540	1,36

Fonte: Elaborazioni su File A – 2016

Tabella 6_C. Totale

Classi età (anni)	Ricovero Ordinario		Ricovero Diurno	
	N° ricoveri	N° medio diagnosi	N° ricoveri	N° medio diagnosi
<65	6.095	2,34	1.840	1,32
65-74	1.201	3,40	673	1,37
>=75	2.548	4,11	787	1,30
Totale	9.844	2,93	3.300	1,33

Fonte: Elaborazioni su File A – 2016

Tabella 7. Peso medio del ricovero per classe d'età e regime di ricovero

Tabella 7_A. Totale

Classi età (anni)	Ricovero Ordinario		Ricovero Diurno	
	N° ricoveri	Peso medio	N° ricoveri	Peso medio
<65	9.863	0,91	3.481	0,88
65-74	2.636	1,14	1.590	0,84
>=75	4.689	1,11	1.769	0,86
Totale	17.188	1,00	6.840	0,86

Fonte: Elaborazioni su File A – 2016

SERVIZIO SANITARIO REGIONE SARDEGNA
AOU CAGLIARI

- Relazione sulla gestione Anno 2016 – All. 2/4

Tabella 7_B. Maschi

Classi età (anni)	Ricovero Ordinario		Ricovero Diurno	
	N° ricoveri	Peso medio	N° ricoveri	Peso medio
<65	3.768	1,09	1.641	0,94
65-74	1.435	1,20	917	0,86
>=75	2.141	1,17	982	0,87
Totale	7.344	1,14	3.540	0,90

Fonte: Elaborazioni su File A – 2016

Tabella 7_C. Femmine

Classi età (anni)	Ricovero Ordinario		Ricovero Diurno	
	N° ricoveri	Peso medio	N° ricoveri	Peso medio
<65	6.095	0,81	1.840	0,82
65-74	1.201	1,07	673	0,82
>=75	2.548	1,06	787	0,84
Totale	9.844	0,90	3.300	0,83

Fonte: Elaborazioni su File A – 2016

Tabella 8. Stato civile per classe d'età e sesso

Tabella 8_A. Regime Ordinario

Stato Civile	MASCHI				FEMMINE			
	65-74 anni		>=75 anni		65-74 anni		>=75 anni	
	n° ricoveri	% ricoveri	n° ricoveri	% ricoveri	n° ricoveri	% ricoveri	n° ricoveri	% ricoveri
<i>celibe/nubile</i>	43	3,00%	72	3,36%	58	4,83%	108	4,24%
<i>coniugata/a</i>	495	34,49%	760	35,50%	296	24,65%	405	15,89%
<i>separato/a</i>	14	0,98%	22	1,03%	10	0,83%	6	0,24%
<i>divorziato/a</i>	18	1,25%	3	0,14%	6	0,50%	4	0,16%
<i>vedovo/a</i>	24	1,67%	159	7,43%	90	7,49%	649	25,47%
<i>non dichiarato</i>	841	58,61%	1.125	52,55%	741	61,70%	1.376	54,00%
Totale	1.435	100,00%	2.141	100,00%	1.201	100,00%	2.548	100,00%

Fonte: Elaborazioni su File A – 2016

Tabella 8_B. Regime Diurno

- Relazione sulla gestione Anno 2016 – All. 2/4

Stato Civile	MASCHI				FEMMINE			
	65-74 anni		>=75 anni		65-74 anni		>=75 anni	
	n° ricoveri	% ricoveri	n° ricoveri	% ricoveri	n° ricoveri	% ricoveri	n° ricoveri	% ricoveri
<i>celibe/nubile</i>	25	2,73%	24	2,44%	24	3,57%	19	2,41%
<i>coniugato/a</i>	270	29,44%	272	27,70%	148	21,99%	86	10,93%
<i>separato/a</i>	4	0,44%	5	0,51%	3	0,45%	2	0,25%
<i>divorziato/a</i>	1	0,11%	2	0,20%	2	0,30%	1	0,13%
<i>vedovo/a</i>	6	0,65%	39	3,97%	18	2,67%	87	11,05%
<i>non dichiarato</i>	611	66,63%	640	65,17%	478	71,03%	592	75,22%
Totale	917	100,00%	982	100,00%	673	100,00%	787	100,00%

Fonte: Elaborazioni su File A – 2016

Tabella 9. Modalità di dimissione per classe d'età

Tabella 9_A. Ricoveri Ordinari - Maschi

Modalità dimissione	<65 anni		65-74 anni		>=75 anni		Totale	
	n° ricoveri	% ricoveri	n° ricoveri	% ricoveri	n° ricoveri	% ricoveri	n° ricoveri	% ricoveri
Paziente deceduto	65	1,73%	54	3,76%	149	6,96%	268	3,65%
Dimissione ordinaria al domicilio del paziente	3.285	87,18%	1.256	87,53%	1.789	83,56%	6.330	86,19%
Dimissione ordinaria presso una residenza sanitaria assistenziale (RSA)	22	0,58%	7	0,49%	20	0,93%	49	0,67%
Dimissione al domicilio del paziente con attivazione di ospedalizzazione domiciliare	1	0,03%	3	0,21%	3	0,14%	7	0,10%
Dimissione volontaria	239	6,34%	33	2,30%	50	2,34%	322	4,38%
Trasferimento ad un altro regime di ricovero e cura, pubblico o privato, per acuti	124	3,29%	63	4,39%	79	3,69%	266	3,62%
Trasferimento ad un altro regime di ricovero o ad altro tipo di attività di ricovero nell'ambito dello stesso istituto	4	0,11%	1	0,07%	4	0,19%	9	0,12%
Trasferimento ad un istituto pubblico o privato di riabilitazione	27	0,72%	18	1,25%	41	1,91%	86	1,17%
Dimissione ordinaria con attivazione di assistenza domiciliare integrata	1	0,03%	0	0,00%	6	0,28%	7	0,10%
Totale complessivo	3.768	100,00%	1.435	100,00%	2.141	100,00%	7.344	100,00%

Fonte: Elaborazioni su File A – 2016

Tabella 9_B. Ricoveri Diurni - Maschi

Modalità dimissione	<65 anni		65-74 anni		>=75 anni		Totale	
	n° ricoveri	% ricoveri	n° ricoveri	% ricoveri	n° ricoveri	% ricoveri	n° ricoveri	% ricoveri
Dimissione ordinaria al domicilio del paziente	1.623	98,90%	909	99,13%	979	99,69%	3.511	99,18%
Dimissione ordinaria presso una residenza sanitaria assistenziale (RSA)	1	0,06%	0	0,00%	0	0,00%	1	0,03%
Dimissione volontaria	0	0,00%	5	0,55%	1	0,10%	6	0,17%
Trasferimento ad un altro regime di ricovero e cura, pubblico o privato, per acuti	1	0,06%	0	0,00%	0	0,00%	1	0,03%
Trasferimento ad un altro regime di ricovero o ad altro tipo di attività di ricovero nell'ambito dello stesso istituto	16	0,98%	3	0,33%	2	0,20%	21	0,59%
Totale complessivo	1.641	100,00%	917	100,00%	982	100,00%	3.540	100,00%

Fonte: Elaborazioni su File A – 2016

- Relazione sulla gestione Anno 2016 – All. 2/4

Tabella 9_C. Ricoveri Ordinari - Femmine

Modalità dimissione	<65 anni		65-74 anni		≥75 anni		Totale	
	n° ricoveri	% ricoveri	n° ricoveri	% ricoveri	n° ricoveri	% ricoveri	n° ricoveri	% ricoveri
Paziente deceduto	30	0,49%	30	2,50%	186	7,30%	246	2,50%
Dimissione ordinaria al domicilio del paziente	5.720	93,85%	1.076	89,59%	2.056	80,69%	8.852	89,92%
Dimissione ordinaria presso una residenza sanitaria assistenziale (RSA)	12	0,20%	13	1,08%	41	1,61%	66	0,67%
Dimissione al domicilio del paziente con attivazione di ospedalizzazione domiciliare	2	0,03%	2	0,17%	2	0,08%	6	0,06%
Dimissione volontaria	239	3,92%	25	2,08%	64	2,51%	328	3,33%
Trasferimento ad un altro regime di ricovero e cura, pubblico o privato, per acuti	75	1,23%	37	3,08%	89	3,49%	201	2,04%
Trasferimento ad un altro regime di ricovero o ad altro tipo di attività di ricovero nell'ambito dello stesso istituto	5	0,08%	1	0,08%	3	0,12%	9	0,09%
Trasferimento ad un istituto pubblico o privato di riabilitazione	10	0,16%	16	1,33%	96	3,77%	122	1,24%
Dimissione ordinaria con attivazione di assistenza domiciliare integrata	2	0,03%	1	0,08%	11	0,43%	14	0,14%
Totale complessivo	6.095	100,00%	1.201	100,00%	2.548	100,00%	9.844	100,00%

Fonte: Elaborazioni su File A – 2016

Tabella 9_D. Ricoveri Diurni - Femmine

Modalità dimissione	<65 anni		65-74 anni		≥75 anni		Totale	
	n° ricoveri	% ricoveri	n° ricoveri	% ricoveri	n° ricoveri	% ricoveri	n° ricoveri	% ricoveri
Dimissione ordinaria al domicilio del paziente	1.817	98,75%	664	98,66%	782	99,36%	3.263	98,88%
Dimissione ordinaria presso una residenza sanitaria assistenziale (RSA)	0	0,00%	0	0,00%	1	0,13%	1	0,03%
Dimissione volontaria	11	0,60%	2	0,30%	0	0,00%	13	0,39%
Trasferimento ad un altro regime di ricovero o ad altro tipo di attività di ricovero nell'ambito dello stesso istituto	11	0,60%	7	1,04%	4	0,51%	22	0,67%
Dimissione ordinaria con attivazione di assistenza domiciliare integrata	1	0,05%	0	0,00%	0	0,00%	1	0,03%
Totale complessivo	1.840	100,00%	673	100,00%	787	100,00%	3.300	100,00%

Fonte: Elaborazioni su File A – 2016

Tabella 10. Provenienza paziente per classe d'età

Tabella 10_A. Regime Ordinario – Maschi

- Relazione sulla gestione Anno 2016 – All. 2/4

Provenienza Paziente	<65 anni		65-74 anni		>=75 anni		Totale	
	n° ricoveri	% ricoveri	n° ricoveri	% ricoveri	n° ricoveri	% ricoveri	n° ricoveri	% ricoveri
Non codificato	3	0,09%	2	0,14%	1	0,05%	6	0,08%
Paziente che accede all'istituto di cura senza proposta di ricovero formulata da un medico	371	10,56%	120	8,36%	232	10,84%	723	10,20%
Paziente inviato all'istituto di cura con proposta su modulistica SSN del medico di base	215	6,12%	112	7,80%	120	5,60%	447	6,31%
Ricovero precedentemente programmato dallo stesso istituto di cura	528	15,03%	256	17,84%	230	10,74%	1.014	14,30%
Paziente trasferito da un istituto di cura pubblico	407	11,59%	96	6,69%	115	5,37%	618	8,72%
Paziente trasferito da un istituto di cura privato accreditato	7	0,20%	2	0,14%	1	0,05%	10	0,14%
Paziente trasferito da istituto di cura privato non accreditato	1	0,03%	0	0,00%	0	0,00%	1	0,01%
Paziente trasferito da altro tipo di attività di ricovero o da altro regime di ricovero nello stesso istituto	39	1,11%	26	1,81%	9	0,42%	74	1,04%
Altro	1.942	55,28%	821	57,21%	1.433	66,93%	4.196	59,19%
Totale	3.513	100,00%	1.435	100,00%	2.141	100,00%	7.089	100,00%

Fonte: Elaborazioni su File A – 2016

Tabella 10_B. Regime Diurno – Maschi

Provenienza Paziente	<65 anni		65-74 anni		>=75 anni		Totale	
	n° ricoveri	% ricoveri	n° ricoveri	% ricoveri	n° ricoveri	% ricoveri	n° ricoveri	% ricoveri
Non codificato	6	0,37%	2	0,22%	1	0,10%	9	0,25%
Paziente che accede all'istituto di cura senza proposta di ricovero formulata da un medico	320	19,50%	11	1,20%	5	0,51%	336	9,49%
Paziente inviato all'istituto di cura con proposta su modulistica SSN del medico di base	509	31,02%	522	56,92%	676	68,84%	1.707	48,22%
Ricovero precedentemente programmato dallo stesso istituto di cura	781	47,59%	374	40,79%	289	29,43%	1.444	40,79%
Altro	25	1,52%	8	0,87%	11	1,12%	44	1,24%
Totale	1.641	100,00%	917	100,00%	982	100,00%	3.540	100,00%

Fonte: Elaborazioni su File A – 2016

- Relazione sulla gestione Anno 2016 – All. 2/4

Tabella 10_C. Regime Ordinario – Femmine

Provenienza Paziente	<65 anni		65-74 anni		>=75 anni		Totale	
	n° ricoveri	% ricoveri	n° ricoveri	% ricoveri	n° ricoveri	% ricoveri	n° ricoveri	% ricoveri
Non codificato	16	0,27%	0	0,00%	1	0,04%	17	0,18%
Paziente che accede all'istituto di cura senza proposta di ricovero formulata da un medico	416	7,05%	110	9,16%	296	11,62%	822	8,52%
Paziente inviato all'istituto di cura con proposta su modulistica SSN del medico di base	235	3,98%	77	6,41%	98	3,85%	410	4,25%
Ricovero precedentemente programmato dallo stesso istituto di cura	762	12,92%	215	17,90%	140	5,49%	1.117	11,58%
Paziente trasferito da un istituto di cura pubblico	335	5,68%	56	4,66%	147	5,77%	538	5,58%
Paziente trasferito da un istituto di cura privato accreditato	4	0,07%	2	0,17%	1	0,04%	7	0,07%
Paziente trasferito da istituto di cura privato non accreditato	1	0,02%	0	0,00%	0	0,00%	1	0,01%
Paziente trasferito da altro tipo di attività di ricovero o da altro regime di ricovero nello stesso istituto	33	0,56%	8	0,67%	23	0,90%	64	0,66%
Altro	4.098	69,46%	733	61,03%	1.842	72,29%	6.673	69,16%
Totale	5.900	100,00%	1.201	100,00%	2.548	100,00%	9.649	100,00%

Fonte: Elaborazioni su File A – 2016

Tabella 10_D. Regime Diurno – Femmine

Provenienza Paziente	<65 anni		65-74 anni		>=75 anni		Totale	
	n° ricoveri	% ricoveri	n° ricoveri	% ricoveri	n° ricoveri	% ricoveri	n° ricoveri	% ricoveri
Non codificato	4	0,22%	3	0,45%	0	0,00%	7	0,21%
Paziente che accede all'istituto di cura senza proposta di ricovero formulata da un medico	189	10,27%	8	1,19%	3	0,38%	200	6,06%
Paziente inviato all'istituto di cura con proposta su modulistica SSN del medico di base	399	21,68%	348	51,71%	573	72,81%	1.320	40,00%
Ricovero precedentemente programmato dallo stesso istituto di cura	941	51,14%	291	43,24%	204	25,92%	1.436	43,52%
Altro	307	16,68%	23	3,42%	7	0,89%	337	10,21%
Totale	1.840	100,00%	673	100,00%	787	100,00%	3.300	100,00%

Fonte: Elaborazioni su File A – 2016

- Relazione sulla gestione Anno 2016 – All. 2/4

Tabella 10_E. Regime Ordinario – Totale

Provenienza Paziente	<65 anni		65-74 anni		>=75 anni		Totale	
	n° ricoveri	% ricoveri	n° ricoveri	% ricoveri	n° ricoveri	% ricoveri	n° ricoveri	% ricoveri
<i>Non codificato</i>	19	0,20%	2	0,08%	2	0,04%	23	0,14%
<i>Paziente che accede all'istituto di cura senza proposta di ricovero formulata da un medico</i>	787	8,36%	230	8,73%	528	11,26%	1.545	9,23%
<i>Paziente inviato all'istituto di cura con proposta su modulistica SSN del medico di base</i>	450	4,78%	189	7,17%	218	4,65%	857	5,12%
<i>Ricovero precedentemente programmato dallo stesso istituto di cura</i>	1.290	13,70%	471	17,87%	370	7,89%	2.131	12,73%
<i>Paziente trasferito da un istituto di cura pubblico</i>	742	7,88%	152	5,77%	262	5,59%	1.156	6,91%
<i>Paziente trasferito da un istituto di cura privato accreditato</i>	11	0,12%	4	0,15%	2	0,04%	17	0,10%
<i>Paziente trasferito da istituto di cura privato non accreditato</i>	2	0,02%	0	0,00%	0	0,00%	2	0,01%
<i>Paziente trasferito da altro tipo di attività di ricovero o da altro regime di ricovero nello stesso istituto</i>	72	0,76%	34	1,29%	32	0,68%	138	0,82%
<i>Altro</i>	6.040	64,17%	1.554	58,95%	3.275	69,84%	10.869	64,94%
Totale	9.413	100,00%	2.636	100,00%	4.689	100,00%	16.738	100,00%

Fonte: Elaborazioni su File A – 2016

Tabella 10_F. Regime Diurno – Totale

Provenienza Paziente	<65 anni		65-74 anni		>=75 anni		Totale	
	n° ricoveri	% ricoveri	n° ricoveri	% ricoveri	n° ricoveri	% ricoveri	n° ricoveri	% ricoveri
Non codificato	10	0,29%	5	0,31%	1	0,06%	16	0,23%
Paziente che accede all'istituto di cura senza proposta di ricovero formulata da un medico	509	14,62%	19	1,19%	8	0,45%	536	7,84%
Paziente inviato all'istituto di cura con proposta su modulistica SSN del medico di base	908	26,08%	870	54,72%	1.249	70,60%	3.027	44,25%
Ricovero precedentemente programmato dallo stesso istituto di cura	1.722	49,47%	665	41,82%	493	27,87%	2.880	42,11%
Altro	332	9,54%	31	1,95%	18	1,02%	381	5,57%
Totale	3.481	100,00%	1.590	100,00%	1.769	100,00%	6.840	100,00%

Fonte: Elaborazioni su File A – 2016

Diagnosi più frequenti nei ricoveri degli **ultra 65enni**, andando a verificare i codici ICD9-CM riportati come diagnosi principale e nei sei campi delle secondarie.

Tabella 11. Le diagnosi più frequenti (almeno 30 in diagnosi principale) nei ricoveri in regime ordinario a carico di pazienti di età maggiore o uguale a 65.

Codice ICD9-CM	Descrizione ICD9-CM	N° ricoveri – Diagnosi principale
4011	Ipertensione essenziale benigna	377
42731	Fibrillazione atriale	307
4019	Ipertensione essenziale non specificata	199
41401	Aterosclerosi coronarica di arteria coronarica nativa	171
25000	Diabete mellito, tipo II o non specificato, non definito se scompensato, senza menzione di complicazioni	146
4149	Cardiopatía ischemica cronica non specificata	140
412	Infarto miocardico pregresso	119
4371	Altre vasculopatie ischemiche cerebrali generalizzate	80
27651	Disidratazione	73
40210	Cardiopatía ipertensiva benigna senza insufficienza cardiaca	72
7802	Sincope e collasso (Pre) (imminente) sincope	72
5715	Cirrosi epatica senza menzione di alcol	69
49121	Bronchite cronica ostruttiva, con esacerbazione (acuta)	64
5853	Malattia renale cronica, stadio III (moderata)	64
40211	Cardiopatía ipertensiva benigna con insufficienza cardiaca	62

- Relazione sulla gestione Anno 2016 – All. 2/4

4280	Insufficienza cardiaca congestizia non specificata (scompenso cardiaco congestizio non specificato)	59
5119	Versamento pleurico non specificato	59
5990	Infezione del sistema urinario, sito non specificato	56
485	Broncopneumite, agente non specificato	53
7895	Ascite	48
4148	Altre forme specificate di cardiopatia ischemica cronica	46
4379	Vasculopatie cerebrali non specificate	44
1539	Tumori maligni del colon, non specificato	43
1977	Tumori maligni secondari del fegato, specificati come metastatici	42
5712	Cirrosi epatica alcolica	40
4281	Insufficienza del cuore sinistro (scompenso cardiaco sinistro)	38
51881	Insufficienza respiratoria acuta	38
3320	Paralisi agitante	37
2800	Anemia da carenza di ferro secondaria a perdita ematica (cronica)	34
4289	Insufficienza cardiaca non specificata (scompenso cardiaco non specificato)	34
4829	Polmonite batterica, non specificata	34
5854	Malattia renale cronica, stadio IV (grave)	33
5172	Complicazioni polmonari in sclerosi sistemica	32
7994	Cachessia	32
57420	Calcolosi della colecisti senza menzione di colecistite, senza menzione di ostruzione	31
2900	Demenza senile, non complicata	30
486	Polmonite, agente non specificato	30
78650	Dolore toracico non specificato	30

Fonte: Elaborazioni su File A – 2016

- Relazione sulla gestione Anno 2016 – All. 2/4

Tabella 12. Le diagnosi più frequenti (almeno 100 nel complesso delle diagnosi secondarie) nei ricoveri in regime ordinario a carico di pazienti di età maggiore o uguale a 65.

Codice	Descrizione ICD9cm ver. 2007	N° ricoveri – Diagnosi secondarie
4011	Ipertensione essenziale benigna	1317
42731	Fibrillazione atriale	1044
25000	Diabete mellito, tipo II o non specificato, non definito se scompensato, senza menzione di complicazioni	897
4019	Ipertensione essenziale non specificata	689
5853	Malattia renale cronica, stadio III (moderata)	409
4149	Cardiopatía ischemica cronica non specificata	397
2720	Ipercolesterolemia pura	375
41401	Aterosclerosi coronarica di arteria coronarica nativa	287
412	Infarto miocardico pregresso	285
49120	Bronchite cronica ostruttiva, senza esacerbazione	255
40210	Cardiopatía ipertensiva benigna senza insufficienza cardiaca	245
4371	Altre vasculopatie ischemiche cerebrali generalizzate	239
V4984	Condizione di allettamento	224
5119	Versamento pleurico non specificato	176
5990	Infezione del sistema urinario, sito non specificato	176
4370	Aterosclerosi cerebrale	166
4379	Vasculopatie cerebrali non specificate	166
25002	Diabete mellito, tipo II o non specificato, scompensato, senza menzione di complicazioni	155
27651	Disidratazione	149
7802	Sincope e collasso (Pre) (imminente) sincope	139
6393	Insufficienza renale	137
5854	Malattia renale cronica, stadio IV (grave)	133
49121	Bronchite cronica ostruttiva, con esacerbazione (acuta)	132
73300	Osteoporosi non specificata	131
40211	Cardiopatía ipertensiva benigna con insufficienza cardiaca	130
56210	Diverticolosi del colon (senza menzione di emorragia)	129
4280	Insufficienza cardiaca congestizia non specificata (scompenso cardiaco congestizio non specificato)	124
2449	Ipotiroidismo non specificato	123
4148	Altre forme specificate di cardiopatía ischemica cronica	121
57420	Calcolosi della colecisti senza menzione di colecistite, senza menzione di ostruzione	121
5859	Malattia renale cronica, non specificata	121
4400	Aterosclerosi dell'aorta	120

SERVIZIO SANITARIO REGIONE SARDEGNA
AOU CAGLIARI

- Relazione sulla gestione Anno 2016 – All. 2/4

4240	Disturbi della valvola mitrale	119
4241	Disturbi della valvola aortica	118
5715	Cirrosi epatica senza menzione di alcol	117
1977	Tumori maligni secondari del fegato, specificati come metastatici	114
29040	Demenza vascolare, non complicata	108
60000	Ipertrofia prostatica benigna senza ostruzione urinaria ed altri sintomi delle basse vie urinarie (LUTS)	108
2900	Demenza senile, non complicata	104

Fonte: Elaborazioni su File A – 2016

Ente/Collegio: AZIENDA OSPEDALIERO UNIVERSITARIA DI CAGLIARI

Regione: Sardegna

Sede: Via Ospedale n. 54 - 09124 Cagliari

Verbale n. 37 del COLLEGIO SINDACALE del 19/12/2017

In data 19/12/2017 alle ore 15,30 si è riunito presso la sede della Azienda il Collegio sindacale regolarmente convocato.

Risultano essere presenti/assenti i Sigg.:

Presidente in rappresentanza del Ministero dell'Economia e delle Finanze

MIRELLA PINTUS

Presente

Componente in rappresentanza della Regione

MICHELE BUTTU

Presente

Componente in rappresentanza del Ministero della Salute

ELISABETTA LAY

Presente

Partecipa alla riunione

Gli argomenti all'ordine del giorno risultano essere i seguenti:

Redazione Relazione al Bilancio d'Esercizio 2016.

Il Collegio, riunito in conferenza telefonica, dalla sede dell'Ufficio della RTS di Sassari, dopo avere effettuato le verifiche al Bilancio d'esercizio dell'anno 2016 della AOU di Cagliari adottato con delibera del Direttore Generale n. 679 del 04/08/2017 e trasmesso al Collegio in data 19/09/2017 ai sensi dell'art. 26 del D.Lgs n. 118/2011, allega al presente verbale la propria relazione. La stessa viene presentata in data odierna a seguito della nota Prot. n. 27202 del 15/11/2017 dell'Assessorato dell'Igiene e Sanità e dell'Assistenza Sociale-Direzione Generale della Sanità-Servizio Programmazione Sanitaria ed Economico Finanziaria e Controllo di Gestione avente ad oggetto "Istruzioni per la chiusura del bilancio di esercizio 2016 - Integrazioni" a seguito della quale l'AOU di Cagliari è dovuta intervenire sul bilancio d'esercizio 2016 rettificando i crediti che l'Assessorato indica in "perenzione" e quelli da stralciare perché considerati alla data del 31/12/2016 "non più esistenti".

ESAME DELIBERAZIONI SOTTOPOSTE A CONTROLLO

ESAME DETERMINAZIONI SOTTOPOSTE A CONTROLLO

RISCONTRI ALLE RICHIESTE DI CHIARIMENTO FORMULATE NEI PRECEDENTI VERBALI

Ulteriori attività del collegio

Infine il collegio procede a:

La seduta viene tolta alle ore 18,00 previa redazione, lettura e sottoscrizione del presente verbale.

Riguardo a quanto sopra, si osserva che:

BILANCIO D'ESERCIZIO

Ente/Collegio AZIENDA OSPEDALIERO UNIVERSITARIA DI CAGLIARI

Regione Sardegna

Relazione del Collegio Sindacale al bilancio chiuso al 31/12/2016

In data 19/12/2017 si è riunito presso la sede della AZIENDA OSPEDALIERO UNIVERSITARIA DI CAGLIARI

il Collegio Sindacale, regolarmente convocato, per procedere all'esame del Bilancio dell'esercizio per l'anno 2016.

Risultano essere presenti/assenti i Sigg.:

Mirella Pintus - Presidente in rappresentanza del MEF

Elisabetta Lai - Componente in rappresentanza del Ministero della Salute

Michele Buttu - Componente in rappresentanza della RAS

La riunione si è svolta in conferenza telefonica dalle ore 15,30 e la relazione è stata redatta presso la sede della RTS di Sassari in Via Carlo Felice n. 29 a cura della Dott.ssa Mirella Pintus, Presidente del Collegio sindacale.

Il bilancio dell'esercizio chiuso al 31/12/2016 di cui alla delibera di adozione del Direttore Generale n. 679

del 04/08/2017, è stato trasmesso al Collegio Sindacale per le debite valutazioni in data 19/09/2017

con nota prot. n. via mail. del 19/09/2017 e, ai sensi dell'art. 26 del d. lgs. N. 118/2011, è composto da:

- stato patrimoniale
- conto economico
- rendiconto finanziario
- nota integrativa
- relazione del Direttore generale

Il bilancio evidenzia una perdita di € 10.506.223,00 con un incremento

rispetto all'esercizio precedente di € 1.546.885,00, pari al 17,27 %.

Si riportano di seguito i dati riassuntivi del bilancio al 2016, espressi in Euro, confrontati con quelli dell'esercizio precedente:

Stato Patrimoniale	Bilancio di esercizio (2015)	Bilancio d'esercizio 2016	Differenza
Immobilizzazioni	€ 30.156.300,00	€ 30.184.344,00	€ 28.044,00
Attivo circolante	€ 94.605.118,00	€ 91.348.040,00	€ -3.257.078,00
Ratei e risconti	€ 956.117,00	€ 102.317,00	€ -853.800,00
Totale attivo	€ 125.717.535,00	€ 121.634.701,00	€ -4.082.834,00
Patrimonio netto	€ 62.583.073,00	€ 63.799.740,00	€ 1.216.667,00
Fondi	€ 6.683.217,00	€ 6.181.810,00	€ -501.407,00
T.F.R.			€ 0,00
Debiti	€ 55.777.644,00	€ 51.039.142,00	€ -4.738.502,00
Ratei e risconti	€ 673.601,00	€ 614.009,00	€ -59.592,00
Totale passivo	€ 125.717.535,00	€ 121.634.701,00	€ -4.082.834,00
Conti d'ordine	€ 141.488.298,00	€ 141.488.298,00	€ 0,00

Conto economico	Bilancio di esercizio (2015)	Bilancio di esercizio 2016	Differenza
Valore della produzione	€ 151.057.817,00	€ 154.654.200,00	€ 3.596.383,00
Costo della produzione	€ 156.567.853,00	€ 160.456.591,00	€ 3.888.738,00
Differenza	€ -5.510.036,00	€ -5.802.391,00	€ -292.355,00
Proventi ed oneri finanziari +/-	€ 47,00	€ -221.050,00	€ -221.097,00
Rettifiche di valore di attività finanziarie +/-			€ 0,00
Proventi ed oneri straordinari +/-	€ 1.316.841,00	€ 257.283,00	€ -1.059.558,00
Risultato prima delle imposte +/-	€ -4.193.148,00	€ -5.766.158,00	€ -1.573.010,00
Imposte dell'esercizio	€ 4.766.190,00	€ 4.740.065,00	€ -26.125,00
Utile (Perdita) dell'esercizio +/-	€ -8.959.338,00	€ -10.506.223,00	€ -1.546.885,00

Si evidenziano gli scostamenti tra bilancio di previsione 2016 e relativo bilancio d'esercizio:

Conto economico	Bilancio di previsione (2016)	Bilancio di esercizio 2016	Differenza
Valore della produzione	€ 149.356.000,00	€ 154.654.200,00	€ 5.298.200,00
Costo della produzione	€ 158.857.000,00	€ 160.456.591,00	€ 1.599.591,00
Differenza	€ -9.501.000,00	€ -5.802.391,00	€ 3.698.609,00
Proventi ed oneri finanziari +/-	€ 0,00	€ -221.050,00	€ -221.050,00
Rettifiche di valore di attività finanziarie +/-			€ 0,00
Proventi ed oneri straordinari +/-	€ 0,00	€ 257.283,00	€ 257.283,00
Risultato prima delle imposte +/-	€ -9.501.000,00	€ -5.766.158,00	€ 3.734.842,00
Imposte dell'esercizio	€ 5.037.000,00	€ 4.740.065,00	€ -296.935,00
Utile (Perdita) dell'esercizio +/-	€ -14.538.000,00	€ -10.506.223,00	€ 4.031.777,00

Patrimonio netto	€ 63.799.740,00
Fondo di dotazione	€ 25.853.726,00
Finanziamenti per investimenti	€ 62.529.629,00
Donazioni e lasciti vincolati ad investimenti	
Contributi per ripiani perdite	€ 0,00
Riserve di rivalutazione	
Altre riserve	€ 38.547,00
Utili (perdite) portati a nuovo	€ -14.115.939,00
Utile (perdita) d'esercizio	€ -10.506.223,00

La perdita di € 10.506.223,00

<input checked="" type="checkbox"/> 1)	Si discosta in misura significativa dalla perdita programmata e autorizzata dalla Regione nel bilancio di previsione anno
<input checked="" type="checkbox"/> 2)	Non riduce in misura sostanziale il Patrimonio netto dell'Azienda;

3)

Non vengono

determinate le modalità di copertura della stessa.

In base ai dati esposti il Collegio osserva:

Preliminarmente è necessario evidenziare che il Collegio sindacale in carica si è insediato in data 5 giugno 2017 e che l'attività di sorveglianza durante l'anno 2016, cui è riferita la presente relazione, è avvenuta a cura del precedente Collegio sindacale.

La perdita rilevata nell'esercizio 2016 di euro 10.506.223 evidenzia un incremento rispetto all'esercizio 2015 pari a €1.546.885, determinato principalmente dalla svalutazione crediti per €1.603.394, corrispondente al residuo 15% della svalutazione eseguita prudenzialmente nel 2014 in attesa di precisa disposizione RAS che ha in via definitiva stabilito di stralciare tutti i crediti/debiti reciproci che non trovassero corrispondenza nei bilanci delle altre Aziende Sanitarie.

Il Bilancio di previsione 2016 aveva previsto una perdita d'esercizio pari a € 14.538.000 : la differenza di € 10.506.223,00 rispetto alla perdita definitiva scaturisce sostanzialmente dalla maggiore assegnazione definitiva rispetto a quella provvisoria come da DGR n. 17/15 del 04.04.2017.

Il Collegio ha operato in tutela dell'interesse pubblico perseguito dall'Azienda e nella diligente attività di sorveglianza della contabilità per singoli settori e per rami di funzioni svolta secondo il criterio cd. "logico-sistematico", oltre che con controlli ispettivi non limitati ad atti isolati.

L'esame del bilancio è stato svolto secondo i principi di comportamento del Collegio sindacale raccomandati dal CNDCEC e, in conformità a tali principi, è stato fatto riferimento alle norme di legge nazionali e regionali, nonché alle circolari emanate dal Ministero dell'Economia e delle Finanze, ed, in particolare, alla circolare n. 80 del 20.12.93 e la circolare n. 27 del 25.6.01, nonché alla circolare vademecum n. 47 del 21.12.01, che disciplinano, tra l'altro, il bilancio d'esercizio delle Aziende del comparto sanitario, interpretate ed integrate dai principi contabili applicabili, nonché è stato fatto riferimento ai principi contabili specifici del settore sanitario di cui al titolo II del D.lgs. n. 118/2011.

In riferimento alla struttura e al contenuto del bilancio d'esercizio, esso è predisposto secondo le disposizioni del del D. lgs. N. 118/2011 esponendo in modo comparato i dati dell'esercizio precedente.

Nella redazione al bilancio d'esercizio non ci sono deroghe alle norme di legge, ai sensi dell'art. 2423 e seguenti del codice civile.

Sono stati rispettati i principi di redazione previsti dall'art. 2423 *bis* del codice civile, fatto salvo quanto previsto dal titolo II del D. lgs. N. 118/2011, ed in particolare:

- La valutazione delle voci è stata fatta secondo prudenza e nella prospettiva della continuazione dell'attività;
- Sono stati indicati esclusivamente gli utili realizzati alla data di chiusura dell'esercizio;
- Gli oneri ed i proventi sono stati determinati nel rispetto del principio di competenza, indipendentemente dalla data dell'incasso o del pagamento;
- Si è tenuto conto dei rischi e delle perdite di competenza dell'esercizio, anche se conosciuti dopo la chiusura dello stesso;
- Gli elementi eterogenei ricompresi nelle singole voci sono stati valutati separatamente;
- I criteri di valutazione non sono stati modificati rispetto all'esercizio precedente;
- Sono state rispettate le disposizioni relative a singole voci dello stato patrimoniale previste dall'art. 2424 *bis* del codice civile;
- I ricavi e i costi sono stati iscritti nel Conto Economico rispettando il disposto dell'art. 2425 *bis* del codice civile;
- Non sono state effettuate compensazioni di partite;
- La Nota Integrativa, a cui si rimanda per ogni informativa di dettaglio nel merito dell'attività svolta dall'Azienda, è stata redatta rispettando il contenuto previsto dal D. lgs. N. 118/2011.

Ciò premesso, il Collegio passa all'analisi delle voci più significative del bilancio e all'esame della nota integrativa:

Immobilizzazioni

Immateriali

Sono iscritte al costo d'acquisto o di produzione, inclusi gli oneri accessori di diretta imputazione e l'IVA in quanto non detraibile ed esposte al netto degli ammortamenti effettuati nel corso degli esercizi.

Le quote di ammortamento, imputate a conto economico, sono state calcolate secondo le aliquote previste dal titolo II del D. lgs. N. 118/2011.

(Eventualmente: indicare i casi in cui l'azienda si è avvalsa della facoltà di adottare aliquote superiori)

In relazione alle spese capitalizzate il Collegio rileva:

Nell'esercizio 2016 non vi sono ulteriori spese capitalizzate.

L'iscrizione dei costi di impianto e di ampliamento, di ricerca e sviluppo è avvenuta con il consenso del Collegio sindacale.

Materiali

Sono iscritte al costo di acquisto o di produzione, inclusi gli oneri accessori di diretta imputazione e l'IVA in quanto non detraibile ed esposte al netto degli ammortamenti effettuati negli esercizi.

Nel valore di iscrizione in bilancio d'esercizio si è portato a riduzione del costo gli sconti commerciali e gli sconti cassa di ammontare rilevante.

Le quote di ammortamento, imputate a conto economico, sono state calcolate secondo le aliquote previste dal titolo II del D. lgs. N. 118/2011.

(Eventualmente: indicare i casi in cui l'azienda si è avvalsa della facoltà di adottare aliquote superiori)

Per le immobilizzazioni acquisite con contributi per investimenti, il Collegio ha verificato l'imputazione a conto economico tra il valore della produzione, delle quote di contributi per un importo pari agli ammortamenti relativi agli investimenti oggetto di agevolazione (cosiddetto metodo della "sterilizzazione").

Finanziarie

Altri titoli

Sono iscritte al minor valore tra il costo d'acquisto e quanto è possibile realizzare sulla base dell'andamento del mercato.

In tale posta è inserito, sin dal 2011, l'importo relativo ad una modesta quota di adesione al Consorzio Sinergia Nuoro, pari nel 2016 a € 4.512,00, sottoscritta al fine di garantire la fornitura di energia elettrica presso i presidi Ospedalieri San Giovanni di Dio e Monserrato a condizioni particolarmente vantaggiose.

Rimanenze

Sono iscritte al minor valore tra il costo d'acquisto e di produzione e valore descrivibile dall'andamento del mercato. Per i beni fungibili il costo è calcolato con il metodo della media ponderata.

Le giacenze di magazzino complessivamente pari ad € 7.997.578, di cui quelle presenti nei reparti pari a € 3.945.157 sono soggette periodicamente a puntuali verifiche svolte tramite sopralluoghi da parte dei farmacisti.

Sono state valorizzate in modo puntuale, anche grazie all'attivazione sin dal 2012, degli armadi informatizzati di reparto, nel Presidio di Monserrato e presso il Presidio S. Giovanni di Dio, attraverso l'applicazione della procedura AREAS, completata in tutti i reparti.

Crediti

I crediti sono esposti al presumibile valore di realizzazione.

(Evidenziare eventuali problematiche, dettagliare ove possibile gli stessi per anno di formazione e descrivere, in particolare, il relativo fondo svalutazione crediti – esporre ad esempio la percentuale che rappresenta oppure se lo stesso è congruo all'ammontare dei crediti iscritti in bilancio.)

Il totale dei crediti è evidenziato alla voce B.II. della sezione "attivo" dello stato patrimoniale per Euro 54.843.959, esso è rappresentato dalla differenza tra l'ammontare di € 56.447.353 e l'ulteriore svalutazione dei crediti, maturati nei confronti delle altre ASL, in particolare nei confronti della ex ASL 8 per prestazioni erogate in anni precedenti e mai contabilizzate tra i costi e relativi debiti, da parte di quest'ultima. Tale svalutazione pari a € 1.603.394,00 corrisponde al residuo 15% della svalutazione eseguita prudenzialmente nel 2014 in attesa di precisa disposizione RAS che ha in via definitiva stabilito di stralciare tutti i crediti/debiti reciproci che non trovassero corrispondenza nei bilanci di ciascuna Azienda Sanitaria.

Tra i crediti si distinguono in € 43.764.481 verso RAS, € 8.828.729 verso Altre Aziende Sanitarie e € 1.695.532 verso altri, e crediti verso Stato per € 437.729.

Relativamente al Credito verso RAS si specifica che tale credito è in fase di riconciliazione con gli uffici dell'Assessorato Igiene e sanità della RAS e che relativamente ai Crediti verso Altre Aziende Sanitarie pubbliche della Regione Sardegna è stata avviata la circolarizzazione con la quale sono state definite gran parte delle reciproche riconciliazioni.

Disponibilità liquide

Risultano dalle certificazioni di tesoreria, di cassa e di conto corrente postale.

E' stato effettuato nel corso dell'anno con frequenza almeno quindicinale il riversamento presso il cassiere delle giacenze presenti sui c/c postali.

Ratei e risconti

Riguardano quote di componenti positivi e negativi di redditi comuni a due o più esercizi e sono determinati in funzione della competenza temporale.

(Tra i ratei passivi verificare il costo delle degenze in corso presso altre strutture sanitarie alla data del 31/12/2016.)

I ratei attivi nel 2016 sono pari a zero.

Non vi sono rilevazioni di degenze in corso presso altre strutture sanitarie.

I risconti attivi di € 102.317,00 si riferiscono principalmente a costi per assicurazioni e per canoni di manutenzione e di noleggio, sostenuti nel 2016 ma di competenza del futuro esercizio 2017.

I risconti passivi pari a € 614.009,00 riguardano principalmente quote inutilizzate per contributi vincolati, quote di fondi per sperimentazione e diritti di segreteria per il Comitato etico da rinviare agli esercizi futuri.

Trattamento di fine rapporto

Fondo premi di operosità medici SUMAI:

l'effettivo debito maturato verso i medici interessati in conformità di legge e dei contratti di lavoro vigenti

(Convenzione unica nazionale).

Tfr:

l'effettivo debito maturato verso i dipendenti per i quali è previsto in conformità di legge e dei contratti di

lavoro vigenti.

Fondi per rischi e oneri

Il collegio attesta l'avvenuto rispetto delle condizioni per procedere all'iscrizione dei fondi rischi ed oneri ed al relativo utilizzo.

Il Fondo per Rischi e Oneri è complessivamente iscritto in bilancio per € 6.306.274 ed è formato come di seguito indicato:

- Il Fondo per rischi per € 1.797.769, formato da:

- Fondo rischi per interessi moratori è pari ad € 250.000,00 (Valore iniziale alla data del 01/01/2016 è pari a € 883.294, accantonamento anno 2016 € 250.000, utilizzato nell'anno 2016 per € 883.294 per il pagamento di interessi moratori a seguito di decreti ingiuntivi n.18458/15 e n.10134/16 e relativa transazione della Farmafactoring di cui alla Delibera del Direttore Generale n. 900/ del 22 novembre 2016, relativa a forniture di anni precedenti al 2016 pari ad € 726.926,30 e per la differenza a seguito di diverse altre transazioni effettuate durante l'anno 2016, tra cui Banca Sistema SPA per € 12.054,32, Roche Diagnostic Spa per € 22.439,89 e Banca IFIS per € 53.044,97).

- Fondo cause civili e oneri processuali è pari ad € 490.753,00 (il cui Valore iniziale è di € 476.000,00 accantonamento dell'anno 2016 euro100.000, utilizzato nel corso dell'esercizio € 85.247 di cui € 41.885,32 per interessi anatocistici e di € 43.361,40 per

spese legali sostenute a seguito del decreto ingiuntivo di Famafactoring, di cui sopra);

- Fondo contenzioso personale dipendente è pari a € 1.057.016, (Fondo iniziale € 973.731, accantonamento dell'anno € 108.090, utilizzo dell'esercizio € 24.805);

- Altri Fondi per Oneri :

-Fondo oneri per la libera professione e Liste d'attesa per € 857.824 , oltre al Fondo per rinnovi contrattuali pari ad € 295.266, per un totale di € 1.153.091.

- Quota inutilizzata di contributi di parte corrente vincolati, iscritti in bilancio per € 3.230.949, sono rappresentati dalle somme residue di contributi vincolati assegnati/erogati non ancora utilizzate e quindi da rinviare ai futuri esercizi (iscritti fino al 2014 tra i risconti passivi)

Debiti

I debiti sono esposti al loro valore nominale.

(Dettagliare ove possibile gli stessi per anno di formazione)

Dal dettaglio dell'importo complessivo dei debiti pari a € 51.039.141 si riscontra che € 28.342.597 si riferiscono ai debiti verso fornitori .

Gli stessi vengono distinti per anno di formazione come di seguito :

- dal 2007 al 2010 € 134.738,46;

- dal 2011 € 19.722,30;

- dal 2012 € 42.347.65;

- dal 2013 € 656.035,00;

- dal 2014 € 170.711,00;

- dal 2015 € 256.078,00;

- dal 2016 € 27.062.964,59.

Relativamente ai debiti verso fornitori si specifica che tempi medi di pagamento registrati durante l'anno 2016 risultano pari a n. 123 giorni ma, tale dato si modifica se gli stessi vengono calcolati con la metodologia stabilita dal DPCM 22.09.2014 e quindi secondo la cd. media ponderata, ed in tal caso, infatti, risultano pari a n. 126 giorni registrando quindi un ritardo medio di n. 66 giorni.

Le motivazioni riguardano le enormi difficoltà finanziarie, più volte segnalate dalla Direzione dell'Azienda alla RAS, per carenza di liquidità dovuta soprattutto alla inadeguata misura delle assegnazioni da parte della RAS rispetto al costante aumento dei costi per "File F", in particolare è rilevante l'incremento dei costi per l'acquisto di medicinali per la cura dell'epatite C, nonché dei farmaci antitumorali di nuova generazione.

(Indicare, per classi omogenee, i risultati dell'analisi sull'esposizione debitoria con particolare riferimento ai debiti scaduti e alle motivazioni del ritardo nei pagamenti.)

(Particolare attenzione "all'anzianità" delle poste contabili.)

Conti d'ordine

In calce allo stato patrimoniale risultano gli impegni, le garanzie prestate, le merci presso terzi nonché gli altri conti d'ordine.

Canoni leasing ancora da pagare	
Beni in comodato	€ 141.488.298,00
Depositi cauzionali	
Garanzie prestate	
Garanzie ricevute	
Beni in contenzioso	
Altri impegni assunti	
Altri conti d'ordine	

(Eventuali annotazioni)

Trattasi di beni dell'Università di Cagliari concessi in comodato gratuito al momento dell'istituzione dell'Azienda Ospedaliero Universitaria, rimasti invariati durante il 2014 e derivanti dalla procedura di capitalizzazione dei costi per lavori edili sostenuti per il "blocco Q", iscritti in bilancio tra le "Altre Immobilizzazioni immateriali" al costo storico di € 5.407.860,00 che annualmente viene ammortizzato.

In merito all'argomento l'Università di Cagliari sta procedendo alla ricognizione e rivalutazione del proprio patrimonio immobiliare, pertanto la posta in parola verrà aggiornata non appena l'Università comunicherà i dati aggiornati.

Imposte sul reddito

Le imposte sul reddito iscritte in bilancio sono contabilizzate per competenza e sono relative a:

(indicare i redditi secondo la normativa vigente – ad esempio irap e ires)

- IRAP per l'anno 2016 per € 4.823.055, calcolato con l'aliquota d'imposta dell' 8,50%;
- IRES per l'anno 2016 per € 12.197,00.

Il debito di imposta è esposto, al netto degli acconti versati e delle ritenute subite, nella voce debiti tributari.

I.R.A.P.	€ 667.481,04
I.R.E.S.	€ 12.440,68

Costo del personale

Personale ruolo sanitario	€ 55.963.859,03
Dirigenza	€ 30.818.702,00
Comparto	€ 25.145.157,03
Personale ruolo professionale	€ 215.001,66
Dirigenza	€ 138.277,59
Comparto	€ 76.724,07
Personale ruolo tecnico	€ 8.579.725,33
Dirigenza	
Comparto	€ 8.579.725,33
Personale ruolo amministrativo	€ 2.847.295,38
Dirigenza	€ 364.057,48
Comparto	€ 2.483.237,90
Totale generale	€ 67.605.881,40

Tutti suggerimenti

- Evidenziare eventuali problematiche come ad esempio l'incidenza degli accantonamenti per ferie non godute e l'individuazione dei correttivi per la riduzione del fenomeno:

Non sono stati effettuati accantonamenti per ferie non godute, secondo le indicazioni fornite dalla RAS e dal MEF.

- *Variatione quantitativa del personale in servizio, indicando le eventuali modifiche della pianta organica a seguito anche di procedure concorsuali interne stabilite da contratto:*

Nel 2016 il numero totale del personale in servizio a tempo indeterminato e tempo determinato è pari a n. 1670 unità (di cui 1633 a tempo indeterminato e n. 37 a tempo determinato).

Pertanto il personale in servizio risulta diminuito di n. 116 unità rispetto all'anno 2015 (che registrava n. 1810 unità- 24)(Tempo indeterminato - 69 unità; Tempo determinato -47 unità) in quanto le due Unità Operative di Pediatria e Neuropsichiatria sono transitate all' Azienda Ospedaliera Brotzu con decorrenza dal 1/01/2016, come da delibera del Commissario Straordinario n. 1115 del 18/11/2015.

Nell'anno 2016 sono state altresì apportate delle modifiche alla dotazione organica con le seguenti deliberazioni:

- Delibera del Commissario Straordinario n. 528 del 18/07/2016;
- Delibera del Commissario Straordinario n. 735 del 7 ottobre 2016;
- Delibera del Commissario Straordinario n. 740 del 7 ottobre 2016.

Nessuna delle delibere sopra citate ha comportato una modifica della pianta organica.

E' necessario evidenziare che dall'anno 2015 è stato inserito tra il personale in servizio anche il personale universitario convenzionato con la ex Asl 8, pari a n. 24 unità non ricompreso nei dati trasmessi da questo servizio per l'anno 2016 a seguito di una rivisitazione interna delle procedure.

Per il personale universitario convenzionato l' Azienda, in virtù di specifico accordo sottoscritto tra le Direzioni Generali delle due Aziende, procede alla contabilizzazione e al pagamento delle competenze spettanti per lo svolgimento dell'attività assistenziale; dette somme vengono rimborsate dalla ex Asl 8 a seguito di specifica rendicontazione predisposta da parte della AOU ci Cagliari.

- Rappresentare a seguito di carenza di personale il costo che si è dovuto sostenere per ricorrere a consulenze o esternalizzazione del servizio:

- Ingiustificata monetizzazione di ferie non godute per inerzia dell'Amministrazione:

Nessuna

- Ritardato versamento di contributi assistenziali e previdenziali:

I versamenti risultano regolari

- Corresponsione di ore di straordinario in eccedenza ai limiti di legge o di contratto:

Durante l'anno risultano rispettati, per ogni area del personale, i limiti derivanti dal finanziamento dei relativi fondi contrattuali certificati dal Collegio sindacale.

- Avvenuto inserimento degli oneri contrattuali relativi al rinnovo del contratto della dirigenza e del comparto:

Sono stati previsti gli accantonamenti per i futuri oneri derivanti da rinnovi contrattuali per € 295.266,00.

- Altre problematiche:

Mobilità passiva

Importo	
---------	--

(Il fenomeno va valutato e raffrontato con i dati della mobilità attiva distinguendo la stessa tra intra e extra regione. Rappresentare anche gli eventuali motivi di "fuga", che comportano di fatto un incremento della mobilità passiva. Rappresentare anche gli eventuali motivi di "eccellenza", che determinano attrazione verso l'Azienda con conseguente incremento di mobilità attiva.)

Farmaceutica

Il costo per la farmaceutica, pari ad _____ che risulta essere _____
con il dato regionale nonché nazionale, mostra un incremento _____ rispetto all'esercizio precedente.

istituite misure di contenimento della spesa, quali istituzione ticket regionale

(esplicitare l'articolazione dello stesso, e come lo stesso abbia inciso sui risultati)

stata realizzata in maniera sistematica e non casuale una attività di controllo tesa ad accertare il rispetto della normativa in materia di prescrizione e distribuzione dei farmaci.

Convenzioni esterne

Importo	
---------	--

(Evidenziare il rapporto tra il costo dell'anno in corso con quello dell'anno precedente, esplicitando le motivazioni relative all'incremento/decremento dell'aggregato di costo, eventuali iniziative tese al contenimento della spesa o, in prospettiva, di una eventuale diminuzione. Indicare quale forma di controllo è stata posta in essere dal Collegio di fronte ad una spesa per la convenzionata superiore a quanto preventivato e sottoscritto negli accordi iniziali tra l'Azienda e le Case di cura o gli ambulatori.)

Tale campo non è pertinente con l'AOU di Cagliari.

Altri costi per acquisti di beni e servizi

Importo	€ 86.692.418,00
---------	-----------------

(Da segnalare eventuali costi ritenuti eccessivi secondo propri parametri di riferimento, facendo particolare attenzione, ad esempio, alle consulenze e collaborazioni esterne; variazioni quantitative dei consumi; variazione nelle modalità di impiego.)

Ammortamento immobilizzazioni

Importo (A+B)	€ 3.506.441,00
Immateriali (A)	€ 211.757,00
Materiali (B)	€ 3.294.684,00

Eventuali annotazioni

Proventi e oneri finanziari

Importo	€ -221.050,00
Proventi	€ 36,00
Oneri	€ 221.086,00

Eventuali annotazioni

Gli interessi passivi iscritti nel bilancio d'esercizio 2016 sono riferiti agli interessi moratori per ritardato pagamento, maturati nel 2016, in parte pagati nello stesso esercizio e nel 2017, a seguito di transazioni con diverse Ditte e loro società di Factoring come già descritto in precedenza.

Proventi e oneri straordinari

Importo	€ 257.283,00
Proventi	€ 839.247,00
Oneri	€ 581.964,00

Eventuali annotazioni

I Proventi straordinari sono principalmente costituiti da riduzione/recupero di costi di anni precedenti relativi al costo di personale universitario e/ o dipendente, a note di credito per acquisto di beni e servizi relative all'anno precedente. La quota più consistente, pari a circa € 375.000,00 è determinata dalla fatturazione a carico delle Prefetture competenti, di prestazioni

sanitarie urgenti eseguite a favore di stranieri STP negli anni 2009-2015, come da disposizione Assessoriale. In essi sono presenti le insussistenze attive costituite interamente dall'insussistenza di debiti per l'importo di € 62.000,00 a seguito della definizione della transazione Farmafactoring, per la quale è stato ottenuto lo stralcio totale del debito. Sono altresì contenute ulteriori sopravvenienze per iscrizione di contributi vincolati che assegnati dalla RAS rappresentano per la stessa residui di anni precedenti e pertanto considerati componenti straordinari che ammontano ad € 161.830. Tra i costi straordinari vi sono principalmente circa € 350.000 legati a debiti derivanti da fatture ricevute per beni e servizi durante l'anno 2016 ma relative ad anni pregressi, soprattutto riferibili all'anno 2015.

Tra questi ultimi è compresa una quota pari a circa € 17.000,00 da ricondurre a costi per oneri stipendiali non previsti e relativi ad esercizi precedenti (arretrati generici).

Le insussistenze pari a € 191.441 sono riconducibili interamente allo storno di crediti contabilizzati su fatture emesse tramite il sistema SGP dalle casse ticket, presumibilmente riferite agli ultimi giorni dell'anno 2015, ma con data lavoro dell'anno 2016 che ha, pertanto, comportato la doppia rilevazione del credito e del relativo ricavo sia nel corretto anno di competenza 2015 che nel 2016.

In fase di verifica si è riscontrata l'esistenza di crediti aperti, ma regolarmente incassati, nel citato anno 2015.

Al fine della definizione di crediti e conseguenti ricavi di fatto inesistenti l'Azienda ha dovuto procedere alla relativa sistemazione contabile.

Ricavi

(Indicare le assegnazioni di contributi in conto esercizio da parte della regione.)

L'assegnazione di contributi di parte corrente da parte della Regione è pari a € 144.229.960,13 come risulta dalla DGR n. 17/15 del 04.04.2017, composta per € 35.659.421,46 da una quota di FSR indistinto, e per € 108.570.539 da Ricavi da prestazioni. Tale assegnazione evidenzia un incremento rispetto al precedente esercizio 2015 pari ad € 6.722.256.

Principio di competenza

Il Collegio, sulla base di un controllo a campione delle fatture e dei documenti di spesa, ha effettuato la verifica della corretta applicazione del principio di competenza con particolare attenzione a quei documenti pervenuti in Azienda in momenti successivi al 31 dicembre, ma riferiti a costi del periodo in oggetto.

(Evidenziare se si è proceduto alla precisa classificazione delle note di credito da ricevere per rettifiche nella fornitura di beni e servizi in funzione delle collocazioni del debito dello specifico fornitore, dando notizia delle eventuali eccezioni sollevate.)

Dai verbali del precedente Collegio Sindacale risultano effettuate verifiche che evidenziano l'utilizzo del corretto principio della competenza, rilevato documentalmente (fatture e note di credito da ricevere) pervenuti successivamente al 31 dicembre ma riferiti a costi maturati nell'esercizio 2016.

Attività amministrativo contabile

Il Collegio attesta che nel corso dell'anno sono state regolarmente eseguite le verifiche periodiche disposte dall'art. 2403 del codice civile, durante le quali si è potuto verificare il controllo sulla corretta

tenuta della contabilità, del libro giornale, del libro inventari e dei registri previsti dalla normativa fiscale. Nel corso delle verifiche si è proceduto ad accertare il rispetto degli accordi contrattuali con l'Istituto tesoriere, al controllo dei valori di cassa economale, al controllo delle riscossioni tramite i servizi CUP, al controllo sulle altre gestioni di fondi ed degli altri valori posseduti dall'Azienda, come anche si è potuto verificare il

corretto e tempestivo adempimento dei versamenti delle ritenute e delle altre somme dovute all'Erario, dei contributi dovuti ad Enti previdenziali e la corretta/avvenuta presentazione di tutte le dichiarazioni fiscali.

Il Collegio ha riscontrato che nel corso dell'anno si è provveduto, alle scadenze stabilite, alla trasmissione dei modelli (C.E./S.P/C.P./L.A.) i modelli sono stati regolarmente inviati al NSIS nel rispetto delle scadenze stabilite dal Ministero.

Sulla base dei controlli svolti è

sempre emersa una sostanziale corrispondenza tra le risultanze fisiche e la situazione contabile, né sono state riscontrate violazioni degli adempimenti civilistici, fiscali, previdenziali e delle norme regionali e nazionali in genere. Il Collegio, sia nel corso dell'anno, in riferimento all'attività amministrativo contabile dell'Azienda, sia sul bilancio, inteso come espressione finale in termini di risultanze contabili dell'attività espletata, ha effettuato i controlli necessari per addivenire ad un giudizio finale.

Nel corso delle verifiche periodiche effettuate dal Collegio sono state formulate osservazioni i cui contenuti più significativi vengono qui di seguito riportati:

Categoria	Tipologia
Questioni contrattuali	
Oss:	

Contenzioso legale

Contenzioso concernente al personale	€ 108.090,00
Contenzioso nei confronti delle strutture private accreditate	
Accreditate	
Altro contenzioso	€ 100.000,00

i cui riflessi sulla situazione patrimoniale e finanziaria e sul risultato economico possono

essere ragionevolmente stimati alla data odierna e in merito si rileva:

gli importi sopra indicati sono incrementativi dei fondi specificati alla pagina 6 della presente relazione.

Il Collegio

- Informa di aver ricevuto eventuali denunce (*indicandole*) e di aver svolto in merito le opportune indagini, rilevando quanto segue:
Nessuna denuncia
- Informa che nel corso dell'anno l'Azienda non è stata oggetto di verifica amministrativo-contabile a cura di un dirigente dei Servizi Ispettivi di Finanza Pubblica.
- Visti i risultati delle verifiche eseguite e tenuto conto delle considerazioni e raccomandazioni esposte, attesta la corrispondenza del bilancio d'esercizio alle risultanze contabili e la conformità dei criteri di valutazione del Patrimonio a quelli previsti dal codice civile e dalle altre disposizioni di legge, fatto salvo quanto diversamente disposto dal D. lgs. 118/2011.

Il Collegio ritiene di esprimere un parere favorevole

al documento contabile esaminato.

Osservazioni

Il Collegio osserva che la perdita dell'anno 2016 pari ad € 10.506.223 scaturisce in buona parte dal consistente importo tra i costi dell'imposta IRAP pari a €. 4.727.868 determinato dall'aliquota IRAP pari all'8,50% rispetto al 2,55% del 2014, dagli ammortamenti non sterilizzati imputati tra i costi pari ad € 1.136.725, per cui la perdita effettiva sarebbe notevolmente inferiore.

Il Collegio evidenzia che gli obiettivi assegnati alla Direzione Generale per l'anno 2016 non prevedevano necessariamente l'equilibrio economico di bilancio, ma veniva concesso uno scostamento tra costi e ricavi non superiore al 7% per sopperire agli obblighi derivanti dai vari livelli di assistenza che l'Azienda è tenuta ad erogare non esattamente quantificabili in termini di costi in maniera preventiva e non sempre riconducibili entro le proprie assegnazioni : lo scostamento risulta entro la percentuale concessa.

Infine, si ritiene indispensabile che l'Azienda implementi al più presto la tenuta della contabilità separata riguardante la libera professione intramuraria, come richiesto dalla normativa vigente in materia e come osservato dal Collegio sindacale al punto 9) dei verbali relativi alle verifiche del presente consuntivo.

ELENCO FILE ALLEGATI AL DOCUMENTO

Nessun file allegato al documento.

FIRME DEI PRESENTI

MIRELLA PINTUS _____

MICHELE BUTTU _____

ELISABETTA LAY _____